



Jaarverslag 2003



## Inhoud

---

Voorstelling van Sibelga	04
Jaarverslag	08
Jaarrekening	22
Toelichting	30
Statistische gegevens	54

---

# Voorstelling van Sibelga



## Benaming en vorm

### **Sibelga**

Intercommunale vereniging in de vorm van een coöperatieve vennootschap met beperkte aansprakelijkheid, beheerst door de wet van 22 december 1986.

## Zetel van de vennootschap

Werkhuizenkaai 16, 1000 Brussel

## Oprichting

Gemachtigd bij Koninklijk besluit van 24 juni 1982. Opgericht op 29 juni 1982, volgens akte gepubliceerd in de Bijlage tot het Belgisch Staatsblad van 8 juli 1983 onder het nummer 1755-1.

## Statuten en statutenwijzigingen

De statuten van de intercommunale werden goedgekeurd bij Koninklijk besluit van 1 december 1982 en gepubliceerd in de Bijlage tot het Belgisch Staatsblad van 8 juli 1983 onder het nummer 1755-1. Ze werden verschillende keren gewijzigd, voor de laatste keer door de Buitengewone algemene vergadering van 15 december 2003 volgens akte gepubliceerd in de Bijlage tot het Belgisch Staatsblad van 15 januari 2004, goedgekeurd bij Ministerieel besluit van het Brussels Hoofdstedelijk Gewest van 18 maart 2004.

## Vennoten

Anderlecht  
Brussel  
Elsene  
Etterbeek  
Evere  
Ganshoren  
Jette  
Koekelberg  
Oudergem  
Schaarbeek  
Sint-Agatha-Berchem  
Sint-Gillis  
Sint-Jans-Molenbeek  
Sint-Joost-ten-Node  
Sint-Lambrechts-Woluwe  
Sint-Pieters-Woluwe  
Ukkel  
Vorst  
Watermaal-Bosvoorde

---

Interfin  
IBE  
IBG  
RDE

---

N.V. Electrabel

# Beheer en toezicht

## Raad van bestuur

### **Voorzitter**

Pierre MUYLLE

### **Eerste Ondervoorzitter**

Philippe PIVIN

### **Tweede Ondervoorzitter**

Jean-Pierre CONNEROTTE

### **Bestuurders**

Mohamed AZZOUI  
Lucile BAUMERDER (ontslag)  
Geneviève BECHET  
Saïd BENALLEL  
Mostafa BENTAHA  
Youssef BEN TAHAR (ontslag)  
André CHAPPUIS  
Christiane CHAUVAUX-BAEGHE  
Zohra CHBARAL  
François CHEVALIER  
Patrick CLAESSENS  
Hendrik DE PAUW  
Claude DEBODT  
Ginette DEBUYCK  
Dries DELEENHEER  
Saïd DERAOU  
Georges DESIR  
Stéphane DEVOS  
Eric DEWANDELEER  
Hervé DOYEN  
Willem DRAPS  
Sylviane FRIEDLINGSTEIN  
Didier HALKIN  
Roger HENRY  
Christian JACQUES  
Luc KARKAN  
Karine LALIEUX  
Pierre LARDOT  
Michel LAURENT  
Serge LEFEVRE  
Azeddine LIZANI  
Ann-Sabine MAERTENS  
Jacques MARTROYE de JOLY  
Bernard MASSET  
Jean MELCHIOR  
Anne MONSEU  
Jeanne MOREAU

Bernard NOËL  
Mohamed OURIAGHLI  
Claudine PEETERS  
Jean PERBAL  
Roger PETIT-JEAN  
Patrick PIRON  
Willy RAES  
Mahfoudh ROMDHANI  
Eric SAX  
Philippe SOMMEREYNS  
Thierry UYLENBROECK  
Robert VAN BRUSSEL  
Philippe van CRANEM  
Jean-Paul VAN LAETHEM  
Marc VANDE WEYER  
Luc VANDEWEYER  
Jacques VEDRIN (\*)  
Annemie VERMEYLEN  
Laurent VLEMINCKX  
Willy YSABEAUX

### **Algemeen directeur**

Luc HUJOEL

### **Secretarissen**

Alain VAN NOTEN (1)  
Philippe MASSART (2)

## College van commissarissen

### **Voorzitster**

Chantal DE SAEGER

### **Ondervoorzitters**

Fathiya ALAMI  
Martine SPITAELS

### **Commissarissen**

Michel BARNSTIJN  
Dirk BERNAGIE  
Mohammed BOUKANTAR  
M'hammed BOUMAHDI  
Fabrizio BUCELLA  
Françoise CARTON de WIART (\*)  
Josiane COHEN-WELLEKENS  
Julia DE BIE

Michel DEJAIFFE  
Roger de NEVE de RODEN  
Josiane DESMET  
Béatrice de SPIRLET  
Philippe DESPREZ  
Livin DU TOIN  
Fatima EL BELGHITI  
Thierry GETS  
Paul JONET (ontslag)  
Alan KEEPEN  
Georg KELLETER  
Edgar KESTELOOT  
Corine LEBRUN (ontslag)  
Micheline MAGERA (\*)  
Serge MAGNUS  
Philippe MASSART  
Antoine MAZY  
Marc MICHIELENS  
Hassane MOKHTARI  
Kim MÖRIC  
Houria OUBERRI  
Walter PUTMAN  
Alain SERCKX  
Agnès SPILLIAERT-VANDEN BREMT  
Marc C. STERPIN  
Jean SWINNENS  
Mustapha TAHER  
Sevket TEMIZ  
Philippe TROUSSON  
Rudi VAN DEN ABEELE  
Michel VANDERMERGEL  
David VANGULICK  
Erik VAN LEEMPUTTEN  
Anne-Marie VANPEVENAGE  
Marc VERBIEST  
Pierre WERY  
Sophie WILMES  
Khalid ZIAN

### **Commissaris-revisor**

Alain SERCKX

### **Secretarissen**

Alain VAN NOTEN (1)  
Philippe MASSART (2)

(\*) De benoeming van de betrokkenen zal aan de Algemene vergadering worden voorgesteld.

(1) tot 31/03/04

(2) vanaf 01/04/04

## Beheer en toezicht **COMITÉS VAN SECTOR**

### Elektriciteit

#### **Voorzitter**

Roger HENRY

#### **Ondervoorzitter**

Serge LEFEVRE

#### **Bestuurders**

Lucile BAUMERDER (ontslag)  
Mariem BOUSELMATI  
Béatrice CHARLIER  
Viviane COCAGNE  
Jean-Pierre CONNEROTTE  
Claude DEBODT  
Patricia DE VLEESCHOUWER  
Ann-Kristien DEVLOO  
Eric DEWANDELEER  
Boris DILLIES  
Philippe GILLIOT  
Bernard MASSET  
Jean MELCHIOR  
Roger NENAIN  
Houria OUBERRI  
Jean PERBAL  
Willy RAES  
Eric SAX  
Philippe SOMMEREYNS  
Jacques VERDIN (\*)

#### **Algemeen directeur**

Luc HUJOEL

#### **Secretarissen**

Alain VAN NOTEN (1)  
Philippe MASSART (2)

### Gas

#### **Voorzitter**

Philippe PIVIN

#### **Ondervoorzitter**

Serge LEFEVRE

#### **Bestuurders**

Mostafa BENTAHA  
François CHEVALIER  
Christiane DEFAYS (ontslag)  
Thierry de LE HOYE  
Christian DESMET  
Prosper DEVEEN  
Ridoïn HLIMI  
Azeddine LIZANI  
Caroline LOUVEAUX  
Jacques MARTROYE de JOLY  
Bernard MASSET  
Jean PERBAL  
Patrick THAIRET  
Marc VANDE WEYER  
Anne VAN OBOST (\*)

#### **Algemeen directeur**

Luc HUJOEL

#### **Secretarissen**

Alain VAN NOTEN (1)  
Philippe MASSART (2)

*west*

*zuid*

(\*) De benoeming van de betrokkenen zal aan de Algemene vergadering worden voorgesteld.

(1) tot 31/03/04

(2) vanaf 01/04/04

# Oost

## Elektriciteit

### **Voorzitter**

Georges DESIR

### **Ondervoorzitter**

Serge LEFEVRE

### **Bestuurders**

Geneviève BECHET  
Christiane CHAUVAUX-BAEGHE  
Carla DEJONGHE  
Isabelle DESIR  
Christian JACQUES  
Bernard MASSET  
Claudine PEETERS  
Jean PERBAL  
Sandra PREUD'HOMME  
Philippe van CRANEM  
Pierre VANDERWAEREN  
Luc VANDEWEYER  
Annemie VERMEYLEN

### **Algemeen directeur**

Luc HUJOEL

### **Secretarissen**

Alain VAN NOTEN (1)  
Philippe MASSART (2)

## Gas

### **Voorzitter**

Willem DRAPS

### **Ondervoorzitter**

Serge LEFEVRE

### **Bestuurders**

Geneviève BECHET  
Zohra CHBARAL  
Jean-Pierre CONNEROTTE  
Béatrice de SPIRLET  
Olivier DEGRYSE  
Jacqueline DESTREE-LAURENT  
Daniel FRANKIGNOUL  
Françoise JOTTARD  
Jean LAURENT  
Ann-Sabine MAERTENS  
Bernard MASSET  
Thierry MOMMER  
Jeanne MOREAU  
Bernard NOËL  
Claudine PEETERS  
Jean PERBAL  
Philippe SOMMEREYNS  
Jean-Claude VITOUX  
Laurent VLEMINCKX  
Khalid ZIAN

### **Algemeen directeur**

Luc HUJOEL

### **Secretarissen**

Alain VAN NOTEN (1)  
Philippe MASSART (2)

### **Voorzitter**

Pierre MUYLLE

### **Ondervoorzitter**

Bernard MASSET

### **Bestuurders**

Mohamed AZZOUZI  
Saïd BENALLEL  
Youssef BEN TAHAR (ontslag)  
André CHAPPUIS  
Patrick CLAESSENS  
Jean-Pierre CONNEROTTE  
Hendrik DE PAUW  
Ginette DEBUYCK  
Dries DELEENHEER  
Saïd DERAOUI  
Stéphane DEVOS  
Hervé DOYEN  
Sylviane FRIEDLINGSTEIN  
Luc KARKAN  
Karine LALIEUX  
Pierre LARDOT  
Serge LEFEVRE  
Anne MONSEU  
Mohamed OURIAGHLI  
Jean PERBAL  
Roger PETIT-JEAN  
Patrick PIRON  
Mahfoudh ROMDHANI  
Thierry UYLENBROECK  
Robert VAN BRUSSEL  
Jean-Paul VAN LAETHEM  
Luc VANDEWEYER  
Willy YSABEAUX

### **Algemeen directeur**

Luc HUJOEL

### **Secretarissen**

Alain VAN NOTEN (1)  
Philippe MASSART (2)

---

# Jaarverslag van de Raad van bestuur aan de Algemene vergadering van de vennoten van 21 juni 2004 over de activiteiten van het boekjaar 2003



*Mevrouwen, Mijne heren,*

*Overeenkomstig de wet en de statuten, hebben wij de eer u verslag uit te brengen over de activiteiten van onze intercommunale tijdens haar tweeëntwintigste boekjaar en leggen wij u de balans, de resultatenrekening op 31 december 2003, de toelichting en de winstverdeling, zoals deze moet worden uitgevoerd volgens artikel 63 van de statuten, ter goedkeuring voor.*



## Een intercommunale die de energiedistributienetten beheert

---

In de context van de ordonnantie van 19 juli 2001 die de elektriciteitsmarkt organiseert, hebben de buitengewone algemene vergaderingen van Interelec, Interga en Sibelgas van december 2002 ingestemd met de samenvoeging op 1 januari 2003, van de gas- en elektriciteitsdistributie voor de negentien gemeenten van het Brussels gewest binnen één enkele intercommunale, genaamd Sibelga.

Het jaar 2003 is voor Sibelga dus haar eerste boekjaar als enige beheerder van de distributienetten voor aardgas

en elektriciteit in het Brussels Hoofdstedelijk Gewest.

Ter herinnering, de samenvoeging kwam als volgt tot stand :

- fusie door opslorping van Interga door Interelec
- inbreng van bedrijfstak van Sibelgas in Interelec
- toetreding van nieuwe vennoten
- overdracht van aandelen onder vennoten (aandelen A1)
- naamwijziging van Interelec in Sibelga.

Deze samenvoeging heeft de concrete realisatie van vijf doelstellingen mogelijk gemaakt :

- een vereenvoudiging van de instellingen ten gunste van een betere transparantie voor de burger ;
- het antwoord op de door de Brusselse ordonnantie gecreëerde noodzaak om slechts één enkele intercommunale te hebben, aangewezen als permanente distributienetbeheerder te Brussel ;
- meer doeltreffendheid in de besluitvorming ;
- schaalbesparingen, vooral op het vlak van de exploitatiediensten van de geassocieerde maatschappij Electrabel ;
- een groter evenwicht tussen de gemeentelijke en de privé-vennoten binnen de gemengde intercommunale.

Herinneren wij er ten slotte aan dat de vereenvoudiging volledig zal zijn op 1 januari 2007, op welke datum de Brusselse gemeenten uit Sibelgas zullen treden. Deze laatste moet nog een coördinerende rol spelen tot de volledige splitsing van de netten met die welke de Vlaamse gemeenten van Sibelgas bevoorraden.

Voor die overgangperiode, die zal lopen tot de Algemene vergadering na de gemeenteraadsverkiezingen van 2006, werden de bestuurs- en toezichtsorganen gegroepeerd, met behoud van hun titularissen.

Het financieel beheer van Sibelga wordt waargenomen via vier activiteitssectoren die overeenstemmen met de vroegere intercommunales, zodat de continuïteit verzekerd is.

## Openstelling van de gas- en elektriciteitsmarkt

### a) Overeenkomst over het evenwicht tussen vennoten

De openstelling van de gas- en elektriciteitsmarkt en het ermee gepaard gaande wettelijke kader, vereiste een herziening ten gronde van de contracten tussen Electrabel en de gemeenten binnen Sibelga.

In die nieuwe context, hebben de vennoten het wenselijk geacht het bestaande contract van de intercommunale aan te passen om een nieuw evenwicht tot stand te brengen overeenkomstig artikel 67 van de statuten van Sibelga.

Daarom, heeft de Raad van 29 september 2003 een Overeenkomst goedgekeurd over een herdefiniëring van het evenwicht tussen Sibelga, Interfin, IBE en IBG enerzijds, en Electrabel en Electrabel Customer Solutions anderzijds, wat betreft de activiteiten levering van energie en beheer van de netten in het Brussels Hoofdstedelijk Gewest.

Overeenkomstig de wettelijke bepalingen, heeft de Raad beslist die overeenkomst te notificeren aan de autoriteiten voor de mededinging. Op 8 maart 2004 heeft de Nationale raad voor de mededinging de herdefiniëring van het evenwicht tussen vennoten goedgekeurd.

### b) Wijzigingen aan de statuten van de intercommunale

Als gevolg van die overeenkomst over het evenwicht tussen vennoten, heeft de Raad van 29 september eveneens het ontwerp van statutenwijziging goedgekeurd, nodig om de statuten van de intercommunale en hun bijlagen in overeenstemming te brengen met de ordonnantie van 19 juli 2001 betreffende de organisatie van de elektriciteitsmarkt.

Als toepassing van de wet van 22 december 1986 op de intercommunales, werden die statutenwijzigingen voorgelegd aan de Gemeenteraden van de 19 geassocieerde gemeenten.

De Buitengewone algemene vergadering van 15 december 2003 heeft besloten de statuten van de intercommunale te wijzigen volgens het door de Raad goedgekeurde ontwerp.



**c) Eigen diensten van de intercommunale**

Dit eerste boekjaar zal beslist een overgangsjaar zijn en het begin markeren van de installering van de eigen diensten van de intercommunale. Deze hebben zich progressief gekweten van de specifieke taken die eigen zijn aan de Distributienetbeheerder :

- beheer van de contacten met de andere transport- en distributienetbeheerders,
- contact met de regulatoren (de Regering van het Brussels Hoofdstedelijk Gewest en de dienst Energie van het BIM, en de CREG),
- openbare-dienstverplichtingen,
- administratie van de intercommunale en haar patrimonium.

**d) Meteringbedrijf – Indexis**

Aangezien de intercommunale zelf moet instaan voor de opname van de meterstanden en voor de verwerking van de gegevens, of daartoe een bedrijf, verschillend van de leverancier, moet aanwijzen, had de Raad in 2002 besloten een participatie te nemen in het bedrijf MRCO, herdoopt tot Indexis, dat door de gemengde intercommunales van de drie gewesten werd opgericht om die functie waar te nemen.

In januari 2003, heeft de Raad de ondertekening goedgekeurd van een overeenkomst van aandeelhouders tussen de met Indexis geassocieerde intercommunales.

De Raad heeft in de vergadering van 24 februari 2003 een borgstelling gedaan voor :

- een lening van Indexis bij Dexia van 700.000 € bestemd om de investering in computer materiaal te financieren ;
- een kredietlijn van Indexis bij Dexia van 3.100.000 € bestemd om de behoeften inzake werkingsfonds te financieren

ten belope van zijn op 14,6 % vastgestelde aandeel, onder voorbehoud :

- van voorlegging door Indexis van het bewijs dat alle aandeelhouders de reeds door Sibelga getekende overeenkomst van aandeelhouders ondertekend hebben ;
- dat er een akkoord is bereikt tussen Indexis en Sibelga over de factureringsmodaliteiten van de prestaties van Indexis.

Het voorbehoud kon worden geschrapt door de Raad van 22 maart 2004.

**e) Tariefvoorstellen voor de aansluiting op en de toegang tot het elektriciteitsdistributienet**

De intercommunale, distributienetbeheerder, moest haar tarieven 2003 bepalen voor aansluiting op en toegang tot het net en deze laten goedkeuren door de CREG. Op 30 september 2002 werd een dergelijk voorstel voorgelegd. Op 28 november 2002 werd een nieuw voorstel met betrekking tot de gefuseerde intercommunale ingediend. De Raad van 5 mei 2003 keurt het op basis van de opmerkingen van de CREG gewijzigde tariefvoorstel 2003 goed.



Het tariefvoorstel 2004 werd bij de CREG ingediend op 30 september 2003, na goedkeuring door de Raad. Een aangepast voorstel, dat rekening houdt met de bezwaren van de CREG, werd goedgekeurd door de Raad van 15 december 2003.

**f) Aanwijzing van de standaardleverancier**

De Raden van 24 maart, 16 juni, 29 september en 15 december 2003 hebben Electrabel Customer Solutions aangewezen als standaardleverancier, voor de vrijgekomen leveringspunten, telkens voor een periode van drie maand, respectievelijk verstrijkend op 30 juni, 30 september, 31 december 2003 en 31 maart 2004.

Die aanwijzingen werden gedaan onverminderd de besluiten van de andere op dat vlak bevoegde autoriteiten en tegen volgende voorwaarden :

- dat de betrokken klanten zouden worden bevoorraad tegen een plafondprijs, bestaande uit het tarief dat is aanbevolen door het Controlecomité voor de Elektriciteit en het Gas en voor die klanten geldt op basis van hun vermogen en van hun gebruik; die prijs kan worden verhoogd met de verplichte openbare heffingen, die nog niet vervat zijn in de tarieven op 1 januari 2003 ;
- dat de klanten een leverancier kunnen kiezen, middels een opzegging van één maand en zonder schadevergoeding, die aanvangt op de laatste dag van de maand van betekening van de opzegging ;
- dat de klanten niet verplicht zijn een contract af te sluiten met Electrabel Customer Solutions als standaardleverancier.

Alle klanten die op 1 januari 2003 vrijkomen, werden van die voorwaarden op de hoogte gebracht vóór 31 december 2002.



---

## Technisch comité van de intercommunale

---

Het technisch comité, zoals bepaald in artikel 55 van de statuten van de intercommunale, werd in april 2003 geïnstalleerd. Het heeft een taak van overleg en informatie inzake gemeentelijke openbare verlichting, organisatie van werken en servicekwaliteit van de intercommunale op technisch vlak.

Het bestaat uit :

- een afgevaardigde per geassocieerde gemeente, ambtenaar die deel uitmaakt van de technische diensten ;
- drie kaderleden van de geassocieerde maatschappij, en
- de algemeen directeur van de diensten van de intercommunale.

Het is zeven maal samengekomen in 2003 en heeft volgende materies behandeld :

- de nieuwe institutionele omgeving en de nieuwe organisatie van de energiemarkt in het Brussels Hoofdstedelijk Gewest ;
- de rol van Sibelga met betrekking tot de feestverlichting op gemeentewegen ;
- de informatieprocedures aan de gemeenten en de politiezones bij stroomonderbreking en incidenten aan de distributienetten van elektriciteit en aardgas ;
- de methodologie van het dagelijks beheer van de openbare verlichting ;
- het nieuwe beleid inzake financiering en investering van de openbare verlichting.



## Verkooptarieven

De intercommunale heeft haar tarieven aangepast op basis van de aanbevelingen van het Controlecomité voor de Elektriciteit en het Gas. Deze betroffen :

- De toekenning van specifiek sociale tarieven aan de rechthebbenden op de inkomenswaarborg voor bejaarden.
- De opheffing van de extratarifaire hulp, toegekend aan de producenten ten voordele van de verschillende stelsels van groene certificaten, ingesteld bij Koninklijk besluit van 16 juli 2002 betreffende de invoering van mechanismen ter promotie van elektriciteit die geproduceerd wordt vanaf hernieuwbare energiebronnen.
- De wijziging in de baremabepaling van de aan de klanten gefactureerde bijdragen in de kostprijs van de diverse prestaties.
- Een korting van 26,2 EUR per jaar in 2002 en 2003 aan gezinnen in sociale woningen.
- De toekenning van de specifiek sociale tarieven aan de buitenlanders die voor onbepaalde duur in België mogen verblijven en hulp van de OCMW's ontvangen.
- Een eenmalige en uitzonderlijke korting van 40 EUR, BTW niet inbegrepen, in het eerste semester 2003, aan de klanten die het specifiek sociaal tarief genieten.
- De aan de klanten te factureren toeslagen en heffingen, op basis van het elektriciteits- en gasverbruik in 2002 en 2003, bestemd om de openbare dienstverplichtingen te financieren (fonds beheerd door de CREG).
- De afschaffing van de Hulpfondsen voor elektriciteit en gas.
- De financiering van de CREG door de eindklanten gas en elektriciteit voor het jaar 2003.
- Een reductie van de vermogensterm van de primaire energie. Die maatregel betreft de tarieven primaire energie, HS binomium A en uitsluitend nacht, Binomium B, uur-seizoen optioneel, Binomium C, LS die op 1 maart 2003 in voege treden en LS die in voege treden op 1 juli 2003. Bijlage 6 bij de statuten werd zo herzien dat er een definitief karakter wordt gegeven aan de wijziging van de voorwaarden van bevoorrading met primaire energie, met uitwerking op 1 maart 2003.

## Collectieve arbeidsbetrekkingen

Overeenkomstig de wetgeving over de collectieve arbeidsbetrekkingen in de openbare sector, werd het Onderhandelingscomité geïnstalleerd op 13 oktober 2003. Een voorlopig statuut van het personeel is het voorwerp geweest van een protocolakkoord op die datum. Het definitieve statuut van het personeel werd voltooid op 26 januari 2004.

Het personeel van de intercommunale bedroeg 15 personen op eind 2003. Het gros

van de personeelsaanwervingen is gestart in november 2003, in hoofdzaak voor het departement Administratie – Financiën en het Secretariaat van de intercommunale.

Het boekjaar 2004 zou voornamelijk moeten worden gekenmerkt door de aanwerving van personeel voor de activiteiten van het toegangsregister van het Technisch departement en moeten leiden tot een personeelsbestand van ongeveer 40 man tegen eind 2004.



## Programma van de openbare-dienstverplichtingen

Overeenkomstig artikel 24 van de ordonnantie van 19 juli 2001, moet de Distributienetbeheerder een jaarlijks programma voorleggen van de hem toevertrouwde openbare-dienstverplichtingen.

Voor het boekjaar 2003, was het de vraag of er een goedkeuringsprocedure van een programma diende te worden nageleefd, aangezien artikel 26 van de ordonnantie betreffende de financiering van de openbare-dienstverplichtingen nog niet operationeel is en er dus tot op heden geen enkel door de ordonnantie voorgeschreven financieringsmiddel beschikbaar was voor dit boekjaar.

Het boekjaar heeft eveneens een overgangskarakter in de mate dat de onderliggende organisatie van die openbare-dienstverplichtingen een transformatie doormaakt.

Totnogtoe ressorteerde de uitvoering van de openbare-dienstverplichtingen volledig onder de maatschappij Electrabel, geassocieerd met de intercommunale. Sinds het tweede semester 2003, is die organisatie geëvolueerd in het kader van de artikels 9 en 25 van de ordonnantie. Een deel van die verplichtingen werd getransfereerd naar de zich vormende eigen diensten van de Distributienetbeheerder.

De Raad heeft evenwel een programma van openbare-dienstverplichtingen goedgekeurd inzake rationeel gebruik van energie voor het tweede semester 2003.

De Raad van 20 oktober 2003 heeft het programma 2004 van die openbare-dienstverplichtingen goedgekeurd.



## 1. Openbare verlichting

De vernieuwing van de installaties van openbare verlichting werd in 2004 voortgezet, zoals in de loop van de voorgaande jaren. Zij draagt in ruime mate bij tot de vermindering van het aantal defecten, dat op een nieuwe installatie ongeveer 4% bedraagt.

2003 ziet ook de opstarting van een actieplan op het vlak van het rationeel gebruik van de openbare verlichting, "ballast" genaamd. De actie zal over 6 jaar worden gespreid. Ongeveer 30% van de bestaande installaties zijn nog uitgerust met oude bij-elementen, aangepast aan een spanning van 220V en niet 230V. De vernieuwing van die elementen maakt het mogelijk om enerzijds het aantal defecten te verminderen door een vertraagde slijtage van de lampen, en anderzijds het energieverbruik aanzienlijk te beperken. De kostendaling die de actie "ballast" oplevert, zou haar zelffinanciering moeten mogelijk maken. Ten slotte, werd in 2003 op regelmatige wijze de campagne van systematische vernieuwing van de lampen voortgezet. Daarmee kan het aantal defecten aanzienlijk worden verminderd. Het relatieve aantal defecten is inderdaad lager bij nieuwe lampen dan bij oude. De natriumdamp lampen hoge druk, die in het grootste deel van de nieuwe installaties worden gebruikt, hebben een levensduur van 12 000 werkingsuren.

## 2. Promotie van het rationeel energiegebruik

Sinds 1 juli 2003, valt de promotie van het rationeel energiegebruik onder de bevoegdheid van de Distributienetbeheerder en meer bepaald van de eigen diensten van de intercommunale. Er konden in de loop van het tweede semester 2003 enkele acties worden geïnitieerd of gerealiseerd :

- steun aan de Brusselse week van de Energie in oktober, door het ten laste nemen van het organisatiebudget, de aanwezigheid van een infostand en de verdeling van 5 000 spaarlampen in het kader van een wedstrijd.
- toekenning van een premie van 625 € bij plaatsing van een waterverwarmer op zonne-energie in de individuele en collectieve woonruimtes.
- lancering van een openbare opdracht voor de aankoop van ongeveer 42 000 spaarlampen, in 2004 via de OCMW's te verdelen aan de rechthebbenden op sociale steun.

## 3. Sociale maatregelen

De openbare-dienstverplichtingen met sociaal karakter zijn omkaderd door de ordonnantie van 11 juli 1991 en het Koninklijk besluit van 15 mei 2003. De te leveren prestaties en hun kostprijs vloeien er vrij rechtstreeks uit voort.

Herinneren wij eraan dat de ordonnantie over het recht op energie voor de residentiële klanten voorziet in :

- een inningsproces van de facturen, dat voldoende tijd laat voor betaling en voor eventuele onderhandeling over een betaalplan ;
- bij gebrek aan betaling of aan naleving van het betaalplan, de plaatsing van een vermogensbegrenzer van 6A ;
- de toekenning van een specifiek sociaal tarief, dat is voor de begunstigde een jaarlijks voordeel van 76,88 €, BTW niet inbegrepen.

Het jaarlijks bedrag van de sociale prestaties schommelt rond 2,5 miljoen €.



## Programma 2004 van de investeringen in de netten

---

Het programma 2004 van de investeringen in de netten omvat enerzijds de vereiste werken om de kwaliteit van de distributienetten te waarborgen en anderzijds de werken nodig om de supplementaire vermogens te compenseren.

Daarbij omvat het eveneens projecten van verplaatsing van installaties op verzoek van derden.

Er werd reeds een eerste ontwerp van investeringsprogramma voorgelegd

aan het departement Energie van het BIM, dat een adviserende rol speelt voor de gewestelijke regulator, dat is de Brusselse regering. Deze is belast met de controle van de prestaties van de netbeheerder en van de werking van de vrije markt.

Dat programma vormt tevens de basis van de tariefvoorstellen die in het kader van de vrijgemaakte energiemarkt ter goedkeuring werden voorgelegd aan de federale regulator, de CREG.

De investeringsbudgetten werden onderverdeeld in 4 categorieën, met name :

**Motivering A :** Investeringswerken voor onderhoud, uitgevoerd op initiatief van de netbeheerder in het kader van de ontwikkeling en de versterking van de distributienetten en het behoud van de kwaliteit van zijn service.

De investeringen motivering A hebben als doel :

- de frequentie van de incidenten verlagen, onder meer door de oude installaties of de installaties die vele gebreken vertonen, te vervangen;
- de impact van de gebreken verminderen;
- de duurtijd van de defecten verkorten;
- de netten versterken om rekening te houden met het toenemende verbruik van de klanten of om spannings- of drukproblemen te verhelpen.

**Motivering B :** Investeringswerken die leiden tot een toename van de verkoop. Het gaat daarbij om versterkingen of uitbreidingen die een capaciteitsvermogen ter beschikking stellen op de nieuwe aansluitingen of een bijkomend capaciteitsvermogen op de bestaande aansluitingen.

De investeringen motivering B in de netten HS en de investeringen motivering B voor de aansluitingen LS zijn in principe volledig ten laste van de aanvragers en zijn opgenomen in de aansluitingstarieven, die momenteel ter goedkeuring zijn voorgelegd aan de federale regulator, de CREG.

**Motivering C :** Investeringswerken voor de verplaatsingen van installaties of voor de uitrusting van verkavelingen en van industriële terreinen.

De hier vermelde werken zijn werken waarvan men geredelijk mag verwachten dat zij zullen worden uitgevoerd in de loop van het beschouwde boekjaar.

**Motivering D :** Investeringswerken gebonden aan wettelijke verplichtingen.

Die onderverdeling maakt het tevens mogelijk om zich een idee te vormen van het relatieve belang van de diverse categorieën van investeringswerken ten opzichte van het vooropgestelde budget.

Voor de uitvoering van die investeringswerken, zal men altijd streven naar een maximale interne coördinatie tussen gas, elektriciteit en openbare verlichting alsook naar een externe coördinatie met de andere bedrijven van openbaar nut.



---

Jaarverslag van de Raad van bestuur aan de Algemene vergadering van de vennoten van 21 juni 2004 over de activiteiten van het boekjaar 2003



## Resultaten

Men herinnere zich de hergroeperingsoperaties die hebben plaatsgevonden op 1 januari 2003, met enerzijds de fusie door opslorping van Interga door Interelec en anderzijds de inbreng van de bedrijfstakken “elektriciteit” en “gas” van sector Zuid van Sibelgas in Interelec. De hergroeperingsintercommunale kreeg de naam Sibelga.

Als de intercommunale dus verslag uitbrengt van haar activiteiten tijdens

haar tweeëntwintigste boekjaar, gaat het in werkelijkheid om het eerste maatschappelijk boekjaar in haar huidige configuratie.

Overeenkomstig artikel 62 van de statuten, werden de balans- en resultatenrekeningen per activiteitssector gehouden.

Algemeen, vertoont de intercommunale voor het boekjaar 2003, alle sectoren bijeen, een winst van 145.908.781,59 € tegenover een omzetcijfer van 851.414.711,03 €.

## Activiteit elektriciteit

De **winst** van de activiteit bedraagt 93.741.948,66 € voor een omzetcijfer “elektriciteit” van 550.803.244,40 €. Die winst is onderverdeeld naar rata van 37.849.215,49 € voor de sector “Steenweg” en 55.892.733,17 € voor de sector “Kaai”. Er wordt een dotatie aan de beschikbare reserves voorgesteld van 4.900.000 € voor de sector “Kaai”.

De **verkochte hoeveelheden** bedragen 4.242.593.039 kWh, waarvan 2.061.440.363 kWh voor de hoogspanning en 2.181.152.676 kWh voor de laagspanning. Bij die hoeveelheden komen nog 805.705.413 kWh, op 1 januari 2003 gefactureerd in de vorm van netvergoeding (grid fee) aan de leveranciers van vrijgekomen klanten (die meer dan 10 GWh per jaar verbruiken).

De **gemiddelde prijs** per verkochte kWh bedraagt 0,0994 €. Hij bedraagt 0,0773 € voor de hoogspanning en 0,1202 € voor de laagspanning.

De **aangekochte hoeveelheden** bedragen 4.394.599.731 kWh tegen de prijs van 0,0520 €/kWh.

De aldus vrijgekomen **brutomarge** (verschil verkoop-aankoop) bedraagt 193.291.790,00 €. Daarbij komen nog andere bedrijfsopbrengsten, waaronder de vergoedingen.

De **distributiekosten** bedragen 80.656.725,51 €.

De **afschrijvingen** bedragen 18.352.619,57 €. Deze werden opgemaakt rekening houdend met de richtlijnen van de Commissie voor de Regulering van de Elektriciteit en het Gas in België (CREG) betreffende de billijke winstmarge, van toepassing op de transport- en distributienetbeheerders van elektriciteit die actief zijn op het Belgische grondgebied, onverminderd de wettelijke bepalingen met betrekking tot de boekhouding van de bedrijven.

Het **exploitatie resultaat** bedraagt 97.396.979,85 €.

Het **financiële resultaat** bedraagt 3.651.096,44 €, nagenoeg uitsluitend ten laste van de sector “Steenweg”.

Hoewel elke vergelijking zeer moeilijk is, kan worden beschouwd dat het resultaat van het boekjaar voor de activiteit “elektriciteit” een lichte stijging vertoont.



## Activiteit aardgas

De **winst** van deze activiteit bedraagt 52.166.832,93 € tegenover een omzetcijfer “aardgas” van 300.611.466,63 €. Die winst is onderverdeeld naar rata van 26.671.379,66 € voor de sector “Steenweg” en 25.495.453,27 € voor de sector “Kaai”. Er wordt een dotatie aan de beschikbare reserves voorgesteld van 3.350.000,00 € voor de sector “Steenweg” en 3.000.000,00 € voor de sector “Kaai”.

De **verkochte hoeveelheden** bedragen 10.837.846.234 kWh, waarvan 6.785.149.623 kWh voor de huishoudelijke gebruikers en 4.052.696.611 kWh voor de niet-huishoudelijke. Die verkochte hoeveelheden zijn uiteraard beïnvloed door de graaddagen. Het deficit ten opzichte van de normale graaddagen bedroeg 162 graden in 2003 tegenover 368 graden in 2002.

De **gemiddelde prijs** per verkochte kWh bedraagt 0,027652 €. Hij bedraagt 0,030837 € voor de huishoudelijke gebruikers en 0,022320 € voor de niet-huishoudelijke. De aangekochte hoeveelheden zijn equivalent aan de verkochte hoeveelheden. De gemiddelde prijs bij aankoop bedraagt 0,016337 €/kWh.

De vrijgekomen **brutomarge** (verschil verkoop-aankoop) bedraagt 122.627.524,30 €. Daarbij komen nog, zij het in mindere mate dan voor de elektriciteit, andere bedrijfsopbrengsten.

De **distributiekosten** bedragen 59.628.920,32 €.

De **afschrijvingen** bedragen 16.247.845,57 €.

Het **exploitatieresultaat** bedraagt 57.085.972,82 €.

Het **financiële resultaat** vertegenwoordigt algemeen een last van 1.895.411,18 € die neerkomt op de sector “Steenweg”.

Hoewel elke vergelijking zeer moeilijk is, kan worden beschouwd dat het resultaat van het boekjaar voor de activiteit “gas” een gevoelige stijging vertoont, wat de plaatsing in reserves in beide sectoren rechtvaardigt.

## Raden van bestuur van sector

---

Deze Raden hebben zich in het bijzonder ingelaten :

- met de activiteiten klantenservice en de commerciële activiteiten gas en elektriciteit, die nu zijn samengevoegd op de site aan de Konkelstraat te Sint-Lambrechts-Woluwe ;
- met de beheersactiviteiten van de netten gas en elektriciteit, nu samengebracht op de site aan de Werkhuizenkaai ;
- met de nieuwe organisatie van de intercommunale, om doeltreffend in te spelen op haar functie van distributienetbeheerder en op haar openbare-dienstverplichtingen.

## Beheer en toezicht

---

### **Kwijting**

Wij verzoeken u om via een afzonderlijke stemming, uw bestuurders, commissarissen en commissaris-revisor kwijting te verlenen voor de uitoefening van hun mandaat tijdens het boekjaar 2003.

### **Verkiezingen**

U zal in de loop van deze Vergadering, dienen te verkiezen :

- een bestuurder, om het mandaat te beëindigen van Mevrouw L. Baumerder, die ontslag neemt; de gemeente Vorst heeft de heer J. Vedrin aangewezen om haar te vervangen.
- een bestuurder van sector, om het mandaat te beëindigen van Mevrouw Ch. Defays, die ontslag neemt; de gemeente Vorst heeft Mevrouw A. Van Obost aangewezen om haar te vervangen.
- twee commissarissen, om de mandaten te beëindigen van Mevrouw C. Lebrun en de heer P. Jonet, die ontslag nemen; de gemeenten Etterbeek en Sint-Agatha-Berchem hebben respectievelijk Mevrouw F. Carton de Wiart en Mevrouw M. Magera aangewezen om ze te vervangen.

U zal ten slotte, de heer A. Serckx, commissaris-revisor, dienen te herverkiezen of te vervangen, wiens mandaat verstrijkt na afloop van deze Vergadering. Het nieuwe mandaat dat aldus zal worden toegekend, zal verstrijken onmiddellijk na afloop van de Algemene vergadering van 2007.

Als u de balans, de resultatenrekening, de toelichting en de winstverdeling goedkeurt, zullen de aan de vennoten toekomende dividendensaldi eind juni 2004 worden uitbetaald.

Brussel, 26 april 2004  
DE RAAD VAN BESTUUR

# Jaarrekening 2003

ACTIEVE TOESTAND OP :	31/12/2003
	EUR
VASTE ACTIVA	870 630 488,44
<b>II. Immateriële vaste activa</b>	<b>171 571 312,18</b>
<b>III. Materiële vaste activa</b>	<b>698 501 658,76</b>
A. Terreinen en gebouwen	12 217 492,06
B. Installaties, machines en uitrusting	676 004 525,49
C. Meubilair en rollend materieel	8 845 427,45
E. Overige materiële vaste activa	1 434 213,76
<b>IV. Financiële vaste activa</b>	<b>557 517,50</b>
B. Ondernemingen waarmee een deelnemingsverhouding bestaat : 1. Deelnemingen	550 341,00
C. Andere financiële vaste activa	7 176,50
1. Aandelen	247,89
2. Vorderingen en borgtochten in contanten	6 928,61
VLOTTENDE ACTIVA	553 669 242,11
<b>V. Vorderingen op meer dan één jaar</b>	<b>20 205 906,06</b>
B. Overige vorderingen	20 205 906,06
<b>VI. Voorraden en bestellingen in uitvoering</b>	<b>11 725 130,24</b>
A. Voorraden : 1. Grond- en hulpstoffen	7 931 620,87
B. Bestellingen in uitvoering	3 793 509,37
<b>VII. Vorderingen op ten hoogste één jaar</b>	<b>142 644 854,53</b>
A. Handelsvorderingen	108 151 964,34
B. Overige vorderingen	34 492 890,19
<b>IX. Liquide middelen</b>	<b>6 404 643,17</b>
<b>X. Overlopende rekeningen</b>	<b>372 688 708,11</b>
TOTAAL DER ACTIVA	1 424 299 730,55



## TOELICHTING VAN DE ACTIVA

### **II. Immateriële vaste activa**

Inbreng van immateriële waarden en van rechten bepaald in de artikels 7 en 11 der statuten.

### **III. Materiële vaste activa**

Deze rubriek omvat de waarde van de materiële vaste activa, na aftrek van de tussenkomsten van de cliënteel en van de afschrijvingen.

### **IV. Financiële vaste activa**

B. 1. Ondernemingen waarmee een deelnemings-verhouding bestaat – Deelnemingen  
Inschrijving op variabele aandelen van het maatschappelijk kapitaal van de maatschappij MRCo – Indexis.

C. Andere financiële vaste activa

1. Aandelen

Inschrijving op coöperatieaandelen in de Meccanografische Intercommunale Vereniging van Luik.

2. Vorderingen en borgtochten in contanten

- Vorderingen van de intercommunale ten overstaan van Interfin (€ 7.825.115,26) en I.B.E.  
- (€ 12.380.790,80) in het kader van de verankeringsoperatie.

### **V. Vorderingen op meer dan één jaar**

B. Overige vorderingen

Vorderingen van de intercommunale ten overstaan van Interfin (€ 7.825.115,26) en I.B.E. (€ 12.380.790,80) in het kader van de verankeringsoperatie.

### **VI. Voorraden en bestellingen in uitvoering**

A. 1. Voorraden – Grond- en hulpstoffen  
Valorisatie van de magazijnvoorraad gelegen aan de Werkhuizenkaai.

B. Bestellingen in uitvoering  
Uitgaven gedaan voor werken in uitvoering.

### **VII. Vorderingen op ten hoogste één jaar**

A. Handelsvorderingen

- Vorderingen voor energieleveringen, elektriciteit en gas (€ 80.879.447,47).  
- Vorderingen voor diverse werken, openbare verlichting, signalisatie, ... (€ 10.641.782,21).

- Dubieuze vorderingen voor verbruik van elektriciteit en gas (€ 979.333,35) en voor diverse werken (€ 521.133,35).
- Bedrijfskosten betreffende de openbare verlichting en de signalisatie, te factureren aan de gemeenten (€ 442.877,48).
- Nog te factureren netvergoedingen Acces en Transit (€ 2.537.721,42).
- Facturering van het elektriciteitstransport ten laste van de leveranciers (€ 5.539.708,44).
- Op te maken facturen en creditnota's, meer bepaald in het kader van tariefmaatregelen en voor verbruik HS-GG (€ 6.609.354,30).
- Voorschot gestort aan de NMBS (€ 606,32).
- B. Overige vorderingen
- Voorschotten op de energiebijdrage (€ 4.313.283,84).
- Van de B.T.W. te ontvangen bedrag (€ 3.173.127,72).
- Vorderingen voor schade veroorzaakt aan het net (€ 384.202,80).
- Borgtochten gestort voor werken (€ 166.920,61).
- Nog te recupereren ODV- en federale- bijdragen (€ 5.238.591,54).
- Thesaurievoorschotten in mindering op de dividenden (€ 20.987.052,00).
- Diverse nog te recupereren bedragen (€ 229.711,68).

### **IX. Liquide middelen**

Situatie van de zichtrekeningen geopend bij Dexia Bank.

### **X. Overlopende rekeningen**

- De geschatte waarde van het geleverd maar niet opgenomen energieverbruik (€ 232.223.548,72).
- Het saldo van de pensioenkapitalen (€ 138.041.876,66) en de onkosten van het programma Transform 2003 (€ 3.073.980,85) waarvan de lasten overgedragen dienen te worden naar volgende boekjaren.
- Waarde van een maand DNB-vergoedingen op de niet geliberaliseerde cliënteel (€ -1.359.544,49).
- Vooraf betaalde lasten (€ 107.463,43).
- Verworven opbrengsten (€ 35.109,85).
- Nog te boeken overname van vaste activa van de geassocieerde maatschappij (€ 566.273,09).



PASSIEVE TOESTAND OP :		31/12/2003
		EUR
<b>EIGEN VERMOGEN</b>		<b>776 314 625,06</b>
<b>I. Kapitaal</b>		<b>599 809 138,50</b>
A. Geplaatst kapitaal		599 809 138,50
<b>II. Uitgiftpremies</b>		<b>10 112 499,07</b>
<b>III. Herwaarderingsmeerwaarden</b>		<b>54 479 310,83</b>
<b>IV. Reserves</b>		<b>111 913 676,66</b>
A. Wettelijke reserve		201 477,30
B. Onbeschikbare reserves		67 002 133,94
2. Andere		67 002 133,94
D. Beschikbare reserves		44 710 065,42
<b>VOORZIENINGEN EN UITGESTELDE BELASTINGEN</b>		<b>12 929 455,54</b>
<b>VII. A. Voorzieningen voor risico's en kosten</b>		<b>12 929 455,54</b>
4. Overige risico's en kosten		12 929 455,54
<b>SCHULDEN</b>		<b>635 055 649,95</b>
<b>VIII. Schulden op meer dan één jaar</b>		<b>24 112 003,70</b>
A. Financiële schulden		24 112 003,70
4. Kredietinstellingen		24 112 003,70
<b>IX. Schulden op ten hoogste één jaar</b>		<b>608 500 113,20</b>
A. Schulden op meer dan één jaar die binnen het jaar vervallen		4 083 487,63
B. Financiële schulden		25 000 000,00
1. Kredietinstellingen		25 000 000,00
C. Handelsschulden		83 051 818,02
1. Leveranciers		83 051 818,02
D. Ontvangen vooruitbetalingen op bestellingen		260 824 391,64
E. Schulden met betrekking tot belastingen, bezoldigingen en sociale lasten		5 837 812,17
1. Belastingen		5 557 479,57
2. Bezoldigingen en sociale lasten		280 332,60
F. Overige schulden		229 702 603,74
<b>X. Overlopende rekeningen</b>		<b>2 443 533,05</b>
<b>TOTAAL DER PASSIVA</b>		<b>1 424 299 730,55</b>

## TOELICHTING VAN DE PASSIVA

### I. Kapitaal

- A. Geplaatst kapitaal  
Nominale waarde van het maatschappelijk kapitaal, vertegenwoordigd door :  
16.425.734 maatschappelijke aandelen A;  
1.373.556 maatschappelijke aandelen B en  
5.362.264 maatschappelijke aandelen C.

### II. Uitgiftepremies

De uitgiftepremie situeert zich in het kader van de inbreng van bedrijfstakken van de Sectoren Zuid van Sibelgas in Interelec. Zij vertegenwoordigt het verschil tussen de inbreng en de vergoeding ervan in materiële aandelen A.

### III. Herwaarderingsmeerwaarden

Meerwaarden ingevolge de herwaardering van de boekwaarde van de materiële vaste activa.

### IV. Reserves

- A. Wettelijke reserve  
Reserve aangelegd overeenkomstig artikel 428 van het wetboek van de vennootschappen en beperkt tot 10 % van het vaste gedeelte van het maatschappelijk kapitaal.
- B. 2. Onbeschikbare reserves - Andere reserves aangelegd als toepassing van de afwijking inzake de herwaardering van de materiële vaste activa, die overeenstemt met de afschrijving betreffende de meerwaarde van deze vaste activa, alsook de herwaarderingsmeerwaarden van de gesloopte installaties (€ 55.594.457,32).  
Reserve "Fonds openbare verlichting" sector Steenweg (€ 11.407.676,62).
- D. Beschikbare reserves  
Reserves samengesteld om de gevolgen te dekken van ongunstige elementen die zich later kunnen voordoen en om de autofinanciering te verzekeren van de investeringen.

### VII. Voorzieningen en uitgestelde belastingen

- A. 4. Voorzieningen voor risico's en kosten - Overige risico's en kosten
- Voorzieningen samengesteld met als doel de kosten te dekken die het REG-fonds (HS) en Sociale Fondsen (LS) betreffen (€ 2.270.244,65).
  - Voorzieningen aangelegd als toepassing van de aanbeveling van het Controlecomité c.c.(g) 2003/13 van 12/03/2003 (€ 4.524.532,06).
  - Voorziening aangelegd in het kader van het plan Transform 2003 (€ 319.428,83).
  - Voorziening aangelegd voor de kosten van projecten gekoppeld aan de vrijmaking van de energiemarkt (€ 3.365.250,00).
  - Voorziening aangelegd in het kader van de plaatsing van dag- en nachtmeters bij de residentiële laagspanningscliënteel (€ 1.900.000,00).
  - Voorziening aangelegd om de kosten te dekken die resulteren uit de overeenkomst Sibelga/Sibelgas (€ 550.000,00).

### VIII. Schulden op meer dan één jaar

- A. 4. Financiële schulden - Kredietinstellingen  
Nog terug te betalen bedragen op de leningen op lange termijn toegestaan door Dexia Bank.

### IX. Schulden op ten hoogste één jaar

- A. Schulden op meer dan één jaar die binnen het jaar vervallen  
Vóór 31 december van het volgende boekjaar terug te betalen bedragen op de leningen op lange termijn, toegestaan door Dexia Bank.
- B. 1. Financiële schulden - Kredietinstellingen  
Thesauriebewijzen uitgegeven met tussenkomst van Dexia Bank.

- C. 1. Handelsschulden - Leveranciers  
Nog te betalen facturen en creditnota's voor aankopen van energie, investeringsuitgaven, bedrijfskosten, overnamen van voorraden en diversen.
- D. Ontvangen vooruitbetalingen op bestellingen.  
Tussentijdse factureringen betreffende de abonnees met jaarlijkse opname van het verbruik (€258.547.028,94) en door abonnees gestorte bedragen voor uit te voeren werken (€2.277.362,70).
- E. Schulden met betrekking tot belastingen, bezoldigingen en sociale lasten
1. Belastingen - Deze rubriek omvat :
    - de regularisatie van de verschuldigde bijkomende belasting verbonden aan de taxatie van de dividenden van de geassocieerde maatschappij (€785.322,74) ;
    - de energiebijdrage (€1.635.714,32) ;
    - de bedrijfsvoorheffing (€121.572,35) ;
    - de roerende voorheffing op dividenden en interesten (€3.014.870,16).
  2. Bezoldigingen en sociale lasten  
Aan de bestuurders en commissarissen nog te betalen presentiegelden (€116.013,57), saldo van de aan de R.S.Z. verschuldigde bijdragen (€ 97.635,63) en provisie voor vakantiegeld (€ 66.683,40).
- F. Overige schulden  
Komen onder deze rubriek voor :
- het saldo van de gewone financiële verrichtingen in rekening-courant (€ -29.904.952,57) ;
  - het saldo van de verrichtingen "pensioenkapitalen" in rekening-courant (€ 138.041.876,66) ;
  - de door abonnees gedeponeerde sommen om hun verplichtingen tegenover de intercommunale te dekken (€ 16.053.870,44) ;
  - het bedrag voor transportkosten elektriciteit (€ 1.934.169,09) ;
  - de nog aan de vennoten te betalen dividenden (€ 99.180.730,92) ;
  - de nog te betalen CREG-bijdrage (€ 182.996,75) ;
  - het saldo van het eerste "Fonds Openbare Verlichting" (€ 16.358,52) ;
  - het bedrag van de subsidies toegekend door de Staat voor verplaatsingen van installaties en toekomend aan de gezamenlijke gemeenten (€ 346.130,62) ;
  - de nog aan de cliënteel terug te betalen bedragen (€ 2.481.997,49) ;
  - het nog te betalen huurgeld voor installaties (€ 150.964,06) ;
  - het saldo van de factureringen "Transform 2003" (€ 975.706,29) ;
  - diverse nog te betalen bedragen (€ 242.755,47).
- X. Overlopende rekeningen  
Deze post omvat :
- de provisies voor uitgaven : bijdragen voor terbeschikkingstelling van lokalen, financiële kosten en bijdrage aan het Hulpfonds (€ 1.438.980,85) ;
  - de financiële compensatie ontvangen van de intercommunale Iverlek als gevolg van haar uittreding uit de intercommunale Interenergie (vereffend) (€ 630.980,74) ;
  - de over te dragen financiële opbrengsten betreffende de SWAP-verrichtingen (€ 69.764,62) ;
  - het bedrag dat aan diverse gemeenten toekomt als compensatie voor kosten van openbare verlichting (€ 83.319,24) ;
  - de waarde van een maand DNB-vergoedingen op de niet geliberaliseerde cliënteel (€ -1.359.544,49) ;
  - het bedrag aan ontvangsten voor kosten van metersluitingen (€ 1.282.616,72) ;
  - diverse nog te regulariseren bedragen (€ 297.415,37).





## RESULTATENREKENING OP :

31/12/2003

	EUR
<b>I. Bedrijfsopbrengsten</b>	<b>885 782 471,08</b>
A. Omzet	851 414 711,03
B. Wijziging in de voorraad goederen in bewerking en gereed product en in de bestellingen in uitvoering (toename +, afname -)	692 316,04
D. Andere bedrijfsopbrengsten	33 675 444,01
<b>II. Bedrijfskosten</b>	<b>-731 339 980,47</b>
A. Handelsgoederen, grond- en hulpstoffen	403 375 333,78
1. Inkopen	411 553 347,18
2. Wijzigingen in de voorraden (toename +, afname -)	-8 178 013,40
B. Diensten en diverse goederen	268 949 034,42
C. Bezoldigingen, sociale lasten en pensioenen	716 335,25
D. Afschrijvingen en waardeverminderingen op oprichtingskosten, op immateriële en materiële vaste activa	35 862 813,46
E. Waardeverminderingen op voorraden, bestellingen in uitvoering en handelvorderingen (toevoeging +, terugnemings -)	1 351 481,71
F. Voorzieningen voor risico's en kosten (toevoegingen +, bestedingen en terugnemingen -)	5 737 387,19
G. Andere bedrijfskosten	15 347 594,66
<b>III. Bedrijfswinst</b>	<b>154 442 490,61</b>
<b>IV. Financiële opbrengsten</b>	<b>796 131,33</b>
A. Opbrengsten van de financiële vaste activa	3 541,97
B. Opbrengsten uit vlottende activa	96 219,67
C. Andere financiële opbrengsten	696 369,69
<b>V. Financiële kosten</b>	<b>-6 301 972,83</b>
A. Kosten van schulden	6 154 831,10
C. Andere financiële kosten	147 141,73
<b>VI. Winst uit de gewone bedrijfsuitoefening vóór belasting</b>	<b>148 936 649,11</b>
<b>VIII. Uitzonderlijke kosten</b>	<b>-5 847,12</b>
E. Andere uitzonderlijke kosten	5 847,12
<b>IX. Winst van het boekjaar vóór belasting</b>	<b>148 930 801,99</b>
<b>X. Belastingen op het resultaat</b>	<b>-3 022 020,40</b>
A. Belastingen	3 028 104,48
B. Regularisering van belastingen en terugnemings van voorzieningen voor belastingen	-6 084,08
<b>XI. Winst van het boekjaar</b>	<b>145 908 781,59</b>
<b>XIII. Te bestemmen winst van het boekjaar</b>	<b>145 908 781,59</b>



RESULTAATVERWERKING OP :

31/12/2003

	EUR
A. Te bestemmen winstsaldo	145 908 781,59
1. Te bestemmen winst van het boekjaar	145 908 781,59
C. Toevoeging aan het eigen vermogen	-11 250 000,00
3. aan de overige reserves	-11 250 000,00
F. Uit te keren winst	-134 658 781,59
1. Vergoeding van het kapitaal	-134 658 781,59



## ANALYSE VAN DE RESULTATEN OP :

31/12/2003

EUR

**VAN DE AKTIVITEIT GAS- EN ELEKTRICITEITSDISTRIBUTIE**

Verkoop van elektriciteit in kWh	4 242 593 039
Verkoop van gas in kWh	10 837 846 234

**BEDRIJFSRESULTATEN**

154 442 490,61

**VERSCHIL VERKOOP-AANKOOP****315 919 314,36**

Verkoop van energie	721 326 867,00
Aankoop van energie	-405 407 552,64

**OVERIGE BEDRIJFSOPBRENGSTEN****137 696 568,90**

Vergoedingen en verhuringen	119 853 271,51
Andere opbrengsten	17 843 297,39

**BEDRIJFSKOSTEN (A) + (B)****-244 341 675,53**

Kosten voor toezicht en controle van de installaties	1 358 598,23
Kosten voor onderhoud van de installaties	15 400 841,28
Minderwaarden bij de realisatie van vaste activa	1 307 539,25
Werken aan installaties zonder waardeverandering	1 183 964,86
	(A) -19 250 943,62

Kosten van de technische diensten	29 221 555,52
Kosten van de commerciële diensten	35 303 686,40
Kosten van de algemene diensten	66 825 238,85
Kosten van de klantendiensten	8 935 165,06
	-140 285 645,83

Vergoedingen	114 184 014,71
Kosten van de raden en voor informatie aan de aandeelhouders	593 319,43
Onroerende voorheffing, taksen en verzekeringen	656 905,60
Gerecupereerde kosten	-19 732 953,94
Overgedragen kosten	-10 896 199,72
	(B) -225 090 731,91

<b>AFSCHRIJVINGEN</b>	<b>-34 600 465,14</b>
Op materiële vaste activa	34 600 465,14
<b>WAARDEVERMINDERINGEN OP VOORRADEN EN HANDELSVORDERINGEN</b>	<b>-1 351 481,71</b>
<b>VOORZIENINGEN VOOR RISICO'S EN KOSTEN</b>	<b>-8 180 021,24</b>
<b>RESULTAAT VAN DE WERKEN VOOR REKENING VAN DERDEN</b>	<b>-2 449 894,58</b>
Facturaties	4 491 437,50
Kostprijs	-6 941 332,08
<b>RESULTAAT VAN DE NEVENACTIVITEITEN</b>	<b>-98 091,47</b>
Facturaties	10 087 199,46
Kostprijs	-10 185 290,93
<b>RESULTAAT OP SCHULDVORDERINGEN</b>	<b>-8 151 762,98</b>
Gerecupereerde schuldvorderingen	4 560 714,96
Afgeschreven schuldvorderingen	-12 712 477,94
<b>FINANCIELE RESULTATEN</b>	<b>-5 505 841,50</b>
Interesten betreffende de leningen bij DEXIA	-1 721 538,13
Interesten op verankering	-596 331,37
Interesten betreffende de bewerkingen op korte termijn	1 949 224,08
Interesten op pensioenkapitalen	-3 771 039,27
Interesten op Transform 2003	-62 043,40
Interesten op uitgifte van thesauriebewijzen	-664 906,05
Aankoop van rente-SWAP	664 906,00
Interesten op SWAP (gewaarborgde rentevoet)	-1 276 999,95
Diverse opbrengsten en kosten	-27 113,41
<b>UITZONDERLIJKE RESULTATEN</b>	<b>-5 847,12</b>
Diverse opbrengsten en kosten	-5 847,12
<b>BELASTINGEN</b>	<b>-3 022 020,40</b>
<b>WINST VAN HET BOEKJAAR</b>	<b>145 908 781,59</b>
TOEVOEGING AAN DE RESERVES	-11 250 000,00
<b>TE VERDELEN WINST</b>	<b>134 658 781,59</b>
DIVIDENDEN AAN INTERFIN	-10 963 811,71
DIVIDENDEN AAN I.B.E.	-5 360 845,33
DIVIDENDEN AAN I.B.G.	-5 360 845,33
DIVIDENDEN AAN R.D.E	-7 820 635,97
DIVIDENDEN AAN DE GEASSOCIEERDE GEMEENTEN	-59 003 840,29
DIVIDENDEN AAN DE PRIVE-MAATSCHAPPIJ	-46 129 297,94
DIVIDENDEN AAN DE PRIVE-MAATSCHAPPIJ (Aandelen P)	-19 505,02

---

# Toelichting



## II. STAAT VAN IMMATERIELE VASTE ACTIVA (post 21 de activa)

	Codes	1. Kosten van onderzoek en ontwikkeling	2. Concessies, octrooien, licenties,enz.	3. Goodwill	4. Vooruit- betalingen
<b>a) AANSCHAFFINGSWAARDE</b>					
Op het einde van het vorige boekjaar	801		114 301 172,54		
Mutaties tijdens het boekjaar :					
- Aanschaffingen, met inbegrip van de geproduceerde vaste activa	802		57 270 139,64		
- Overdrachten en buitengebruikstellingen (-)	803				
- Overboekingen van een post naar een andere (+)(-)	804				
Op het einde van het boekjaar	805		171 571 312,18		
<b>c) AFSCHRIJVINGEN EN WAARDEVERMINDERINGEN</b>					
Op het einde van het vorige boekjaar	806				
Mutaties tijdens het boekjaar :					
- Geboekt	807				
- Teruggenomen want overtollig (-)	808				
- Verworven van derden	809				
- Afgeboekt na overdrachten en buitengebruikstellingen (-)	810				
- Overgeboekt van een post naar een andere (+)(-)	811				
Op het einde van het boekjaar	812				
<b>d) NETTOBOEKWAARDE OP HET EINDE VAN HET BOEKJAAR (a)-(c)</b>	813		<b>171 571 312,18</b>		

## III. STAAT VAN DE MATERIELE VASTE ACTIVA (post 22 tot 27 van de activa)

	Codes
<b>a) AANSCHAFFINGSWAARDE</b>	
Op het einde van het vorige boekjaar	815
Mutaties tijdens het boekjaar :	
- Aanschaff., incl. de geprod. vaste activa	816
- Overdrachten en buitengebruikstellingen (-)	817
- Overboek. van een post naar een andere (+) (-)	818
Op het einde van het boekjaar	819
<b>b) MEERWAARDEN</b>	
Op het einde van het vorige boekjaar	820
Mutaties tijdens het boekjaar :	
- Geboekt	821
- Verworven van derden	822
- Afgeboekt (-)	823
- Overgeboekt van een post naar een andere (+)(-)	824
Op het einde van het boekjaar	825
<b>c) AFSCHRIJVINGEN EN WAARDEVERMINDERINGEN</b>	
Op het einde van het vorige boekjaar	826
Mutaties tijdens het boekjaar :	
- Geboekt	827
- Teruggenomen want overtollig (-)	828
- Verworven van derden	829
- Afgeboekt na overdr. en buitengebruikstell. (-)	830
- Overgeboekt van een post naar een andere (+)(-)	831
Op het einde van het boekjaar	832
<b>d) NETTOBOEKW. OP HET EINDE BOEKJAAR (a)+(b)+(c)</b>	833
waarvan : - Terreinen en gebouwen	250
- Installaties, machines en uitrusting	251
- Meubilair en rollend materieel	252

1. Terreinen en gebouwen <i>(post 22)</i>	2. Installaties, machines en uitrusting <i>(post 23)</i>	3. Meubilair en rollend materieel <i>(post 24)</i>	4. Leasing en soortgelijke rechten <i>(post 25)</i>	5. Overige materiële vaste activa <i>(post 26)</i>	6. Activa in aanbouw en voor uitbetalingen <i>(post 27)</i>
2 919 879,93	194 229 814,34	3 930 843,35			
23 784 396,98 (3 405,30)	836 116 507,47 (4 788 989,29)	28 771 230,10 (8 149 864,84)		4 094 662,19 (12 673,95)	
26 700 871,61	1 025 557 332,52	24 552 208,61		4 081 988,24	
157 008,57	28 715 206,81				
1 844 848,79 (1 844 469,96)	3 118 230,92 74 482 614,16 (13 059 990,23)	631 750,90 (631 750,90)		67 861,81 (67 861,81)	
157 387,40	93 256 061,66				
277 280,80	68 686 318,11	1 730 030,04			
737 241,45	31 972 217,19	2 436 755,92		668 102,97	
14 549 129,68 (922 884,98)	345 389 519,26 (3 239 185,87)	20 125 203,60 (8 585 208,40)		2 029 547,46 (49 875,95)	
14 640 766,95	442 808 868,69	15 706 781,16		2 647 774,48	
<b>12 217 492,06</b>	<b>676 004 525,49</b>	<b>8 845 427,45</b>		<b>1 434 213,76</b>	



## IV. STAAT VAN DE FINANCIËLE VASTE ACTIVA (post 28 van de activa)

	Codes	1. Verbonden ondernemingen  (post 280)	2. Ondernemingen met deelnemings- verhouding  (post 282)	3. Andere ondernemingen  (post 284)
<b>1. Deelnemingen en aandelen</b>				
<b>a) AANSCHAFFINGSWAARDE</b>				
Op het einde van het vorige boekjaar	835		6 975,00	
Mutaties tijdens het boekjaar :				
- Aanschaffingen	836		543 366,00	247,89
- Overdrachten en buitengebruikstellingen (-)	837			
- Overboekingen van een post naar een andere (+)(-)	838			
Op het einde van het boekjaar	839		550 341,00	247,89
<b>b) MEERWAARDEN</b>				
Op het einde van het vorige boekjaar	840			
Mutaties tijdens het boekjaar :				
- Geboekt	841			
- Verworven van derden	842			
- Afgeboekt (-)	843			
- Overgeboekt van een post naar een andere (+)(-)	844			
Op het einde van het boekjaar	845			
<b>c) WAARDEVERMINDERINGEN</b>				
Op het einde van het vorige boekjaar	846			
Mutaties tijdens het boekjaar :				
- Geboekt	847			
- Teruggenomen want overtollig (-)	848			
- Verworven van derden	849			
- Afgeboekt na overdrachten en buitengebruikstell.(-)	850			
- Overgeboekt van een post naar een andere (+)(-)	851			
Op het einde van het boekjaar	852			
<b>d) NIET-OPGEVRAAGDE BEDRAGEN</b>				
Op het einde van het vorige boekjaar	853			
Mutaties tijdens het boekjaar (+)(-)	854			
Op het einde van het boekjaar	855			
<b>NETTOBOEKWAARDE OP HET EINDE VAN HET BOEKJAAR (a)+(b)-(c)-(d)</b>	856		<b>550 341,00</b>	<b>247,89</b>

#### IV. STAAT VAN DE FINANCIËLE VASTE ACTIVA (post 28 van de activa)

	Codes	1. Verbonden ondernemingen  (post 281)	2. Ondernemingen met deelnemings- verhouding  (post 283)	3. Andere ondernemingen  (post 285/8)
<b>2. VORDERINGEN</b>				
<b>NETTOBOEKWAARDE OP HET EINDE VAN HET VORIGE BOEKJAAR</b>	857			<b>2 900,35</b>
Mutaties tijdens het boekjaar :				
- Toevoegingen	858			4 028,26
- Terugbetalingen (-)	859			
- Geboekte waardeverminderingen (-)	860			
- Teruggenomen waardeverminderingen	861			
- Wisselkoersverschillen (+)(-)	862			
- Overige (+)(-)	863			
<b>NETTOBOEKWAARDE OP HET EINDE VAN HET BOEKJAAR</b>	864			<b>6 928,61</b>
<b>GECUMULEERDE WAARDE- VERMINDERINGEN OP VORDERINGEN OP EINDE BOEKJAAR</b>	865			

#### V. A. DEELNEMINGEN EN MAATSCHAPPELIJKE RECHTEN IN ANDERE ONDERNEMINGEN

Hieronder worden de ondernemingen vermeld waarin de onderneming een deelneming bezit (opgenomen in de posten 280 en 282 van de activa), alsmede de andere ondernemingen waarin de onderneming maatschappelijke rechten bezit (opgenomen in de posten 284 en 51/53 van de activa) ten belope van ten minste 10% van het geplaatste kapitaal.

NAAM, volledig adres van de ZETEL en zo het een onderneming naar Belgisch recht betreft, het BTW – of NATIONAAL NUMMER

##### CVBA INDEXIS

Galerij Ravenstein 4 bus 2  
1000 Brussel 1, BELGIE  
BE 477.884.257

Variabel

Maatschappelijke rechten  
gehouden door

De onderneming (rechtstreeks)		dochters
Aantal	%	%
550	341	14,68

Gegevens geput uit de laatst  
beschikbare jaarrekening

Jaar- rekening op	Munt- code	Eigen vermogen (+) of (-) (in munteenheden)	Netto- resultaat
31/12/2003	EUR	3 528	(241)

## VI. GELDEBELEGGINGEN : OVERIGE BELEGGINGEN (post 51/53 van de activa)

	Codes	Boekjaar	Vorig boekjaar
<b>Aandelen</b>	51		
Boekwaarde verhoogd met het niet-opgevraagde bedrag	8681		
Niet-opgevraagd bedrag (-)	8682		
<b>Vastrentende effecten</b>	52		
Waarvan uitgegeven door kredietinstellingen	8684		
<b>Termijnrekeningen bij kredietinstellingen</b>	53		
met een resterende looptijd of opzegtermijn van :			
- hoogstens één maand	8686		
- meer dan één maand en hoogstens één jaar	8687		
- meer dan één jaar	8688		
<b>Hierboven niet-opgenomen overige geldbeleggingen</b>	8689		

## VII. OVERLOPENDE REKENINGEN

	Boekjaar
Uitsplitsing van de post 490/1 van de activa indien daaronder een belangrijk bedrag voorkomt.	
<i>Geleverde maar niet opgenomen energieverbruiken.</i>	232 223 548,72
<i>Beheerskosten gefactureerd door Electrabel voor uitbetaalde pensioenkapitalen</i>	138 041 876,66

## VIII. STAAT VAN HET KAPITAAL

	Codes	Bedragen	Aantal aandelen
<b>A. MAATSCHAPPELIJK KAPITAAL</b>			
<b>1. Geplaatst kapitaal</b> (post 100 van de passiva)			
- Op het einde van het vorige boekjaar	8700	177 701 875,07	xxxxxxxxxxxxxxx
- Wijzigingen tijdens het boekjaar:			
Fusie INTERGA CV		122 683 558,32	
Inbreng SIBELGAZ CV		299 423 186,71	
Kapitaalverhoging		518,40	
- Op het einde van het boekjaar	8701	599 809 138,50	xxxxxxxxxxxxxxx
<b>2. Samenstelling van het kapitaal</b>			
2.1 Soorten aandelen			
A		428 237 826,32	16 425 734
B		38 644 259,82	1 373 556
C		132 927 052,36	5 362 264
2.2 Aandelen op naam of aan toonder			
Op naam			
Aan toonder	8703	xxxxxxxxxxxxxxx	

### VIII. STAAT VAN HET KAPITAAL (vervolg)

	Codes	1. Niet-opgevraagd bedrag (post 101)	2. Opgevraagd, niet-gestort bedrag
<b>B. NIET-GESTORT KAPITAAL</b>			
Aandeelhouders die nog moeten volstorten			
TOTAAL	871		
<b>C. EIGEN AANDELEN gehouden door:</b>			
- de vennootschap zelf	872	1. Kapitaalbedrag	2. Aantal aandelen
- haar dochters	873		
<b>D. VERPLICHTINGEN TOT UITGIFTE VAN AANDELEN</b>			
1. Als gevolg van de uitoefening van CONVERSIERECHTEN			
- Bedrag van de lopende converteerbare leningen	8740		
- Bedrag van het te plaatsen kapitaal	8741		
- Maximum aantal uit te geven aandelen	8742		
2. Als gevolg van de uitoefening van de INSCHRIJVINGSRECHTEN			
- Aantal inschrijvingsrechten in omloop	8745		
- Bedrag van het te plaatsen kapitaal	8746		
- Maximum aantal uit te geven aandelen	8747		
<b>E. TOEGESTAAN, NIET-GEPLAATST KAPITAAL</b>	8751		
<b>F. AANDELEN BUITEN KAPITAAL</b>			
waarvan : - gehouden door de vennootschap zelf	876	1. Aantal aandelen	2. Daaraan verbonden stemrecht
- gehouden door haar dochters	877	22 059 013	22 059 013
	878		
<b>G. AANDEELHOUDERSSTRUCTUUR VAN DE ONDERNEMING OP DE DATUM VAN DE JAARAFSLUITING,</b> zoals die blijkt uit de kennisgevingen die de onderneming heeft ontvangen : zie blz.			

### IX. VOORZIENINGEN VOOR OVERIGE RISICO'S EN KOSTEN

	Boekjaar
Uitsplitsing van de post 163/5 van de passiva indien daaronder een belangrijk bedrag voorkomt.	
Voorz REG (HS) – en sociale (LS) fondsen	2 270 244,65
Voorz. volgens aanbeveling CC (gas) 2003/13	4 524 532,06
Voorz vervanging Tweetijdige tellers (LS)	1 900 000,00
Voorz. projecten vrijmaking energiemarkten	3 365 250,00

## X. STAAT VAN DE SCHULDEN

Schulden met een resterende looptijd van

**A. UITSPLITSING VAN DE SCHULDEN MET EEN OORSPRONKELIJKE LOOPTIJD VAN MEER DAN EEN JAAR, NAAR GELANG VAN HUN RESTERENDE LOOPTIJD**

Codes	1. hoogstens één jaar (post 42)	2. meer dan één jaar doch hoogstens 5 jaar (post 17)	3. meer dan 5 jaar (post 17)	
<b>Financiële schulden</b>	880	4 083 487,63	12 674 753,52	11 437 250,18
1. Achtergestelde leningen	881			
2. Niet-achtergestelde obligatieleningen	882			
3. Leasingschulden en soortgelijke schulden	883			
4. Kredietinstellingen	884	4 083 487,63	12 674 753,52	11 437 250,18
5. Overige leningen	885			
<b>Handelsschulden</b>	886			
1. Leveranciers	887			
2. Te betalen wissels	888			
<b>Ontvangen vooruitbetalingen op bestellingen</b>	889			
<b>Overige schulden</b>	890			
<b>TOTAAL</b>	891	4 083 487,63	12 674 753,52	11 437 250,18

**B. GEWAARBORGDE SCHULDEN**

(begrepen in de posten 17 en 42/48 van de passiva)

	Codes	SCHULDEN (OF GEDEELTE V/D SCHULDEN) GEWAARBORGD DOOR	
		1. Belgische overheidsinstellingen	2. zakelijke zekerheden gesteld of onherroepelijk beloofd op activa van de onderneming
<b>Financiële schulden</b>	892		
1. Achtergestelde leningen	893		
2. Niet-achtergestelde obligatieleningen	894		
3. Leasingschulden en soortgelijke schulden	895		
4. Kredietinstellingen	896		
5. Overige leningen	897		
<b>Handelsschulden</b>	898		
1. Leveranciers	899		
2. Te betalen wissels	900		
<b>Ontvangen vooruitbetalingen op bestellingen</b>	901		
<b>Schulden m.b.t. belastingen, bezoldigingen en sociale lasten</b>	902		
1. Belastingen	903	xxxxxxxxxxxxxxxx	
2. Bezoldigingen en sociale lasten	904		
<b>Overige schulden</b>	905		
<b>TOTAAL</b>	906		

**C. SCHULDEN M.B.T. BELASTINGEN, BEZOLDIGINGEN EN SOCIALE LASTEN**

Codes

Boekjaar

<b>1. Belastingen</b> (post 450/3 van de passiva)		
a) Vervallen belastingschulden	9072	
b) Niet-vervallen belastingschulden	9073	4 872 551,11
c) Geraamde belastingschulden	450	684 928,46
<b>2. Bezoldigingen en sociale lasten</b> (post 454/9 van de passiva)		
a) Vervallen schulden ten aanzien van de Rijksdienst voor Sociale Zekerheid	9076	
b) Andere schulden met betrekking tot bezoldigingen en sociale lasten	9077	280 332,60

## XI. OVERLOPENDE REKENINGEN

Boekjaar

Uitsplijting van de post 492/3 van de passiva indien daaronder een belangrijk bedrag voorkomt		
Vergoeding voor terbeschikkingstelling gebouwen, financiële lasten en bijdragen Hulpfonds		1 438 980,85
Financiële compensaties als gevolg van de uittreding van Iverlek et Sedilec uit Interenergie		630 980,74

## XII. BEDRIJFSRESULTATEN

**A. NETTO-OMZET** (post 70): per bedrijfscategorie en per geografische markt  
**uitsplijsten in de bijlage bij het standaardformulier**, voor zover deze categorieën en markten, vanuit het oogpunt van de organisatie van de verkoop van goederen en de verlening van diensten in het kader van de normale bedrijfsuitoefening van de onderneming, onderling aanzienlijke verschillen vertonen.

	Codes	Boekjaar	Vorig boekjaar
<b>B. ANDERE BEDRIJFSOPBRENGSTEN</b> (post 74)			
waarvan : exploitatiesubsidies en vanwege de overheid ontvangen compenserende bedragen	740		

### C1. WERKNEMERS INGESCHREVEN IN HET PERSONEELSREGISTER

a) Totaal aantal op de afsluitingsdatum	9086	15	2
b) Gemiddeld personeelsbestand berekend in voltijdse equivalenten	9087	5,4	2,0
c) Aantal daadwerkelijk gepresteerde uren	9088	9 618	1 786

### C2. PERSONEELSKOSTEN (post 62)

a) Bezoldigingen en rechtstreekse sociale voordelen	620	531 165,85	190 791,61
b) Werkgeversbijdragen voor sociale verzekeringen	621	142 710,28	55 023,21
c) Werkgeverspremies voor bovenwettelijke verzekeringen	622	27 267,80	12 414,72
d) Andere personeelskosten	623	15 191,32	4 208,14
e) Pensioenen	624		

### C3. VOORZIENINGEN VOOR PENSIOENEN (begrepen in post 635/7)

Toevoegingen (+) ; bestedingen en terugnemingen (-)	635		
---	-----	--	--

### D. WAARDEVERMINDERINGEN (post 631/4)

1. Op voorraden en bestellingen in uitvoering			
- geboekt	9110	246 392,53	
- teruggenomen (-)	9111		
2. Op handelsvorderingen			
- geboekt	9112	2 641 186,26	
- teruggenomen (-)	9113	(1 536 097,08)	

### E. VOORZIENINGEN VOOR RISICO'S EN KOSTEN (post 635/7)

Toevoegingen	9115	10 627 521,58	521 145,00
Bestedingen en terugnemingen (-)	9116	(4 890 134,39)	(483 267,26)

### F. ANDERE BEDRIJFSKOSTEN (post 640/8)

Belastingen en taksen op de bedrijfsuitoefening	640	49 376,50	1.50
Andere	641/8	15 346 714,09	3 657 633,85

### G. UITZENDKRACHTEN EN TER BESCHIKKING VAN DE ONDERNEMING GESTELDE PERSONEN

1. Totaal aantal op de afsluitingsdatum	9096		
2. Gemiddeld aantal berekend in voltijdse equivalenten	9097		
Aantal daadwerkelijk gepresteerde uren	9098		
Kosten voor de onderneming	617		

## XIII. FINANCIËLE RESULTATEN

	Codes	Boekjaar	Vorig boekjaar
<b>A. ANDERE FINANCIËLE OPBRENGSTEN</b> (post 752/9)			
Door de overheid toegekende subsidies, aangerekend op het resultaat :			
- kapitaalsubsidies	9125	9 534,98	14 302,46
- interestsubsidies	9126		
Uitsplijting van de overige financiële opbrengsten, indien het belangrijke bedragen betreft. <i>Intresten op terugkoop SWAP</i>		664 906,00	882 866,88
<b>B. AFSCHRIJVINGEN VAN KOSTEN BIJ UITGIFTE VAN LENINGEN EN VAN DISAGIO</b>	6501		
<b>C. GEACTIVEERDE INTERESTEN</b>	6503		
<b>D. WAARDEVERMINDERINGEN OP VLOTTENDE ACTIVA</b> (post 651)			
Geboekt	6510		
Teruggenomen (-)	6511		
<b>E. ANDERE FINANCIËLE KOSTEN</b> (post 652/9)			
Bedrag van het disconto ten laste van de onderneming bij de verhandeling van vorderingen	653		
<b>VOORZIENINGEN MET FINANCIËEL KARAKTER</b>			
Gevormd	6560		
Aangewend en teruggenomen (-)	6561		
Uitsplijting van de overige financiële kosten, indien het belangrijke bedragen betreft.			

## XIV. UITZONDERLIJKE RESULTATEN

	Codes	Boekjaar
<b>A. Uitsplijting van de ANDERE UITZONDERLIJKE OPBRENGSTEN</b> (post 764/9), <b>indien het belangrijke bedragen betreft.</b>		
<b>B. Uitsplijting van de ANDERE UITZONDERLIJKE KOSTEN</b> (post 664/8), <b>indien het belangrijke bedragen betreft.</b>		

## XV. BELASTINGEN OP HET RESULTAAT

	Codes	Boekjaar
<b>A. UITSPLITSING VAN DE POST 670/3</b>		
1. Belastingen op het resultaat van het boekjaar	9134	3 028 104,47
a) Verschuldigde of betaalde belastingen en voorheffingen	9135	2 350 930,64
b) Geactiveerde overschotten van betaalde belastingen en voorheffingen (-)	9136	
c) Geraamde belastingssupplementen (opgenomen onder post 450/3 van de passiva)	9137	677 173,83
2. Belastingen op het resultaat van vorige boekjaren	9138	0,01
a) Verschuldigde of betaalde belastingssupplementen	9139	0,01
b) Geraamde belastingssupplementen (opgenomen post 450/3 van de passiva) of belastingssupplementen waarvoor een voorziening werd gevormd (opgenomen onder post 161 van de passiva)	9140	

XV. BELASTINGEN OP HET RESULTAAT (vervolg)

	Codes	Boekjaar
<b>B. BELANGRIJKSTE OORZAKEN VAN DE VERSCHILLEN TUSSEN DE WINST VOOR BELASTINGEN</b> , zoals die blijkt uit de jaarrekening , <b>EN DE GERAAMDE BELASTBARE WINST</b> , met bijzondere vermelding van die welke voortvloeien uit het tijdsverschil tussen de vaststelling van de boekwinst en de fiscale winst (in de mate waarin het resultaat van het boekjaar op belangrijke wijze werd beïnvloed op het stuk van de belastingen)		
<b>C. INVLOED VAN DE UITZONDERLIJKE RESULTATEN OP DE BELASTINGEN OP HET RESULTAAT VAN HET BOEKJAAR</b>		
<b>D. BRONNEN VAN BELASTINGLATENTIES</b> (in de mate waarin deze informatie belangrijk is om een inzicht te verkrijgen in de financiële positie van de onderneming)		
1. Actieve latenties	9141	
- Gecumuleerde fiscale verliezen die aftrekbaar zijn van latere belastbare winsten	9142	
2. 2. Passieve latenties	9144	

XVI. BELASTING OP DE TOEGEVOEGDE WAARDE EN BELASTINGEN TEN LASTE VAN DERDEN

	Codes	Boekjaar	Vorig boekjaar
A. De belasting op de toegevoegde waarde in rekening gebracht:			
1. aan de onderneming (aftrekbaar)	9145	160 544 092,38	39 783 164,93
2. 2. door de onderneming	9146	188 470 958,73	48 079 836,29
B. De ingehouden bedragen ten laste van derden bij wijze van:			
1. bedrijfsvoorheffing	9147	337 988,47	125 600,86
2. roerende voorheffing	9148	10 279 592,64	3 444 015,79

XVII. NIET IN DE BALANS OPGENOMEN RECHTEN EN VERPLICHTINGEN

	Codes	Boekjaar
<b>Persoonlijke zekerheden die door de onderneming werden gesteld of onherroepelijk beloofd als waarborg voor schulden of verplichtingen van derden</b>	9149	
waarvan :		
- De door de onderneming geëndosseerde handelseffecten in omloop	9150	
- De door de onderneming getrokken of voor aval getekende handelseffecten	9151	
- Het maximumbedrag ten belope waarvan andere verplichtingen van derden door de onderneming zijn gewaarborgd	9153	



## XVII. NIET IN DE BALANS OPGENOMEN RECHTEN EN VERPLICHTINGEN (vervolg)

	Codes	Boekjaar	
		Als waarborg voor schulden en verplichtingen	
<b>Zakelijke zekerheden die door de onderneming werden gesteld of onherroepelijk beloofd op haar eigen activa</b>		1. van de ondernemingen	2. van derden
Hypotheken :			
boekwaarde van de bezwaarde activa	916		
bedrag van de inschrijving	917		
Pand op het handelsfonds :			
bedrag van de inschrijving	918		
Pand op andere de activa :			
boekwaarde van de in pand gegeven activa	919	1 474 936,00	
Zekerheden op de nog door de onderneming te verwerven activa :			
bedrag van de betrokken activa	920		
			Boekjaar
<b>De goederen en waarden gehouden door derden in hun naam maar ten bate en op risico van de onderneming, voor zover deze goederen en waarden niet in de balans zijn opgenomen</b>			
<b>Belangrijke verplichtingen tot aankoop van vaste activa</b>			
<b>Belangrijke verplichtingen tot verkoop van vaste activa</b>			
<b>Termijnverrichtingen:</b>			
- Gekochte (te ontvangen) goederen	9213		
- Verkochte (te leveren) goederen	9214		
- Gekochte (te ontvangen) deviezen	9215		
- Verkochte (te leveren) deviezen	9216		
<b>Verplichtingen voortvloeiend uit de technische waarborgen verbonden aan reeds gepresteerde verkopen of diensten</b>			
Waarborgen voor verbruiken.			
Meerjarige waarborgen gegeven aan verschillende gemeenten.			
Gestorte provisies aan advocaten onder voorbehoud van latere regularisatie.			
Waarborg ingevolge de overeenkomst tussen Electrabel en ex-Interga betreffende de pensioenlasten, geliquideerd in de vorm van kapitaal ten voordele van het personeel dat vroeger was aangewezen voor de distributie-activiteiten op het grondgebied van de intercommunale.			
Verbintenissen aan de klanten voor de in huur genomen toestellen.			
<b>Belangrijke hangende geschillen en andere belangrijke verplichtingen</b>			
Huurwaarborgen.			
Aangepaste boekwaarde van de in gebruikname ter beschikking gestelde installaties.			
Verbintenis aan SWAP voor intresten.			
Gestorte provisies gestort aan advocaten onder voorbehoud van latere regularisatie.			
Betwisting voor de terugname van de stock Electrabel			

**XVII. NIET IN DE BALANS OPGENOMEN RECHTEN EN VERPLICHTINGEN (vervolg)**

**In voorkomend geval, een beknopte beschrijving van de regeling inzake het aanvullend rust- of overlevingspensioen ten behoeve van de personeels- of directieleden, met opgave van de genomen maatregelen om de daaruit voortvloeiende kosten te dekken.**

Pensioenverbintenissen tegenover bestuurders en commissarissen van oude intercommunales

	Codes	Boekjaar
<b>Pensioenen die door de onderneming zelf worden gedragen :</b>		
Geschat bedrag van de verplichtingen die voortvloeien uit reeds gepresteerd werk	9220	
Wijze waarop dit bedrag wordt berekend		

**XVIII. BETREKKING MET VERBONDEN ONDERNEMINGEN EN MET ONDERNEMINGEN WAARMEE EEN DEELNEMINGSVERHOUDING BESTAAT**

	1. VERBONDEN ONDERNEMINGEN			2. ONDERNEMINGEN WAARMEE EEN DEELNEMINGSVERHOUDING BESTAAT	
	Codes	Boekjaar	Vorig boekjaar	Boekjaar	Vorig boekjaar
<b>1. FINANCIËLE VASTE ACTIVA</b>	925			550 341,00	6 975,00
Deelnemingen	926			550 341,00	6 975,00
Vorderingen : achtergestelde	927				
andere	928				
<b>2. VORDERINGEN</b>	929			14 066 932,12	
Op meer dan één jaar	930				
Op hoogstens één jaar	931			14 066 932,12	
<b>3. GELDBELEGGINGEN</b>	932				
Aandelen	933				
Vorderingen	934				
<b>4. SCHULDEN</b>	935			187 791 496,74	57 245 932,53
Op meer dan één jaar	936				
Op hoogstens één jaar	937			187 791 496,74	57 245 932,53

**XVIII. BETREKKING MET VERBONDEN ONDERNEMINGEN EN MET ONDERNEMINGEN  
WAARMEE EEN DEELNEMINGSVERHOUDING BESTAAT**

	Codes	VERBONDEN ONDERNEMINGEN	
		Boekjaar	Vorig boekjaar
<b>5. - Door de onderneming gestelde of onherroepelijk beloofde     <b>PERSOONLIJKE EN ZAKELIJKE ZEKERHEDEN</b> als waarborg     voor schulden of verplichtingen van verbonden ondernemingen</b>	9381		
- Door verbonden ondernemingen gestelde of onherroepelijke beloofde <b>PERSOONLIJKE EN ZAKELIJKE ZEKERHEDEN</b> als waarborg voor schulden of verplichten van de onderneming	9391		
<b>6. ANDERE BETEKENISVOLLE FINANCIËLE VERPLICHTINGEN</b>	9401		
<b>7. FINANCIËLE RESULTATEN</b>			
Opbrengsten uit financiële vaste activa	9421		
Opbrengsten uit vlottende activa	9431		
Andere financiële opbrengsten	9441		
Kosten van schulden	9461		
Andere financiële kosten	9471		
<b>8. REALISATIE VAN VASTE ACTIVA</b>			
Verwezenlijkte meerwaarden	9481		
Verwezenlijkte minderwaarden	9491		

**XIX. FINANCIËLE BETREKKINGEN MET**

**A. BESTUURDERS EN ZAAKVOERDERS**

**B. NATUURLIJKE OF RECHTSPERSONEN DIE DE ONDERNEMING RECHTSTREEKS OF  
ONRECHTSTREEKS CONTROLEREN ZONDER VERBONDEN ONDERNEMINGEN TE ZIJN**

**C. ANDERE ONDERNEMINGEN DIE DOOR DE ONDER B VERMELDE PERSONEN  
RECHTSTREEKS OF ONRECHTSTREEKS GECONTROLEERD WORDEN**

	Codes	Boekjaar
1. Uitstaande vorderingen op deze personen	9500	
2. Waarborgen toegestaan in hun voordeel	9501	
3. Andere betekenisvolle verplichtingen aangegaan in hun voordeel	9502	
Voornaamste voorwaarden betreffende de posten 9500, 9501 en 9502		
4. Rechtstreekse en onrechtstreekse bezoldigingen en ten laste van de resultatenrekening toegekende pensioenen, voor zover deze vermelding niet uitsluitend of hoofdzakelijk betrekking heeft op de toestand van een enkel identificeerbaar persoon :		
- aan bestuurders en zaakvoerders	9503	468 249,51
- aan oud-bestuurders en oud-zaakvoerders	9504	47 560,12

## VERKLARING MET BETREKKING TOT DE GECONSOLIDEERDE JAARREKENING

### **A. Inlichtingen te verstrekken door elke onderneming die onderworpen is aan de bepalingen van het Wetboek van vennootschappen inzake de geconsolideerde jaarrekening (niet van toepassing).**

De onderneming

- heeft een geconsolideerde jaarrekening en een geconsolideerd jaarverslag opgesteld en openbaar gemaakt: JA/NEEN<sup>1</sup>
- heeft geen geconsolideerde jaarrekening en geconsolideerd jaarverslag opgesteld, omdat zij daarvan vrijgesteld is om de volgende reden(en)

a) De ondernemingen en haar dochterondernemingen overschrijden op geconsolideerde basis niet meer dan één van de in artikel 16 van het Wetboek van vennootschappen vermelde criteria : JA/NEEN<sup>1</sup>

b) De onderneming is zelf dochteronderneming van een moederonderneming die een geconsolideerde jaarrekening, waarin haar jaarrekening door consolidatie opgenomen is, opstelt en openbaar maakt : JA/NEEN<sup>1</sup>

Indien ja :

- Motivering dat aan alle voorwaarden tot vrijstelling, opgenomen in artikel 113, paragrafen 2 en 3 van het Wetboek van vennootschappen, is voldaan :

Naam, volledig adres van de zetel en, zo het een onderneming naar Belgisch recht betreft, het btw-of nationaal nummer van de moederonderneming die de geconsolideerde jaarrekening opstelt en openbaar maakt, op grond waarvan de vrijstelling is verleend :

### **B. Inlichtingen die moeten worden verstrekt door de onderneming indien zij dochteronderneming of gemeenschappelijke dochteronderneming is**

Naam, volledig adres van de zetel en, zo het een onderneming naar Belgisch recht betreft, het btw-of nationaal nummer van de moederonderneming(en) en de aanduiding of deze moederonderneming(en) een geconsolideerde jaarrekening, waarin haar jaarrekening door consolidatie opgenomen is, opstelt (opstellen) en openbaar maakt (maken) <sup>2</sup> :

#### **ELECTRABEL**

Regentlaan 8  
1000 Brussel-stad BELGIE  
BE 403.170.701

#### **Stelt een geconsolideerde jaarrekening op**

Indien de moederonderneming(en) (een) onderneming(en) naar buitenlands recht is (zijn), de plaats waar de hiervoor bedoelde geconsolideerde jaarrekening verkrijgbaar is <sup>2</sup> :

<sup>1</sup> Schrappen wat niet van toepassing is

<sup>2</sup> Wordt de jaarrekening van de onderneming op verschillende niveaus geconsolideerd, dan worden deze gegevens verstrekt, enerzijds voor het grootste geheel en anderzijds voor het kleinste geheel van ondernemingen waarvan de onderneming als dochter deel uitmaakt en waarvoor een geconsolideerde jaarrekening wordt opgesteld en openbaar gemaakt.

## 4. SOCIALE BALANS

Nummers van de paritaire comités die voor de onderneming bevoegd zijn : 326.00

## I. STAAT VAN DE TEWERKGESTELDE PERSONEN

A. WERKNEMERS INGESCHREVEN IN HET PERSONEELSREGISTER	Codes	1.	2.	3.	4.
		Voltijds (boekjaar)	Deeltijds (boekjaar)	Totaal (T) of totaal in voltijdse equivalenten (VTE) (boekjaar)	Totaal (T) of totaal in voltijdse equivalenten (VTE) (Vorig boekjaar)
<b>1. Tijdens het boekjaar en het vorige boekjaar</b>					
Gemiddeld aantal werknemers	100	5,1	0,8	5,4 (ETP)	2,0 (ETP)
Aantal daadwerkelijk gepresteerde uren	101	9 118	500	9 618 (T)	1 786 (T)
Personeelskosten	102	700 273,55	16 061,70	716 335,25 (T)	262 437,68 (T)
Bedrag van de voordelen bovenop het loon	103	xxxxxxxxxx	xxxxxxxxxx	(T)	(T)
<b>2. Op de afsluitingsdatum van het boekjaar</b>					
	Codes	1. Voltijds	2. Deeltijds	3. Totaal in voltijdse equivalenten	
a. Aantal werknemers ingeschreven in het personeelsregister	105	15		15,0	
b. Volgens de aard van de arbeidsovereenkomst					
Overeenkomst voor een onbepaalde tijd	110	12		12,0	
Overeenkomst voor een bepaalde tijd	111	3		3,0	
Overeenkomst voor een duidelijk omschreven werk	112				
Vervangingsovereenkomst	113				
c. Volgens het geslacht					
Mannen	120	8		8,0	
Vrouwen	121	7		7,0	
d. Volgens de beroepscategorie					
Directiepersoneel	130	5		5,0	
Bedienden	134	10		10,0	
Arbeiders	132				
Andere	133				
<b>B. UITZENDKRACHTEN EN TER BESCHIKKING VAN DE ONDERNEMING GESTELDE PERSONEN</b>					
	Codes	1. Uitzendkrachten		2. Ter beschikking van de onderneming gestelde personen	
<b>Tijdens het boekjaar</b>					
Gemiddeld aantal tewerkgestelde personen		150			
Aantal daadwerkelijk gespresteerde uren		151			
Kosten voor de onderneming		152			

## II. TABEL VAN HET PERSONEELSVERLOOP TIJDENS HET BOEKJAAR

A. INGETREDEN		Codes	1. Voltijds	2. Deeltijds	3. Totaal in voltijdse equivalenten
a.	Aantal werknemers die tijdens het boekjaar in het personeelsregister werden ingeschreven	205	14	1	14,1
b.	Volgens de aard van de arbeidsovereenkomst				
	Overeenkomst voor een onbepaalde tijd	210	11		11,0
	Overeenkomst voor een bepaalde tijd	211	3	1	3,1
	Overeenkomst voor een duidelijk omschreven werk	212			
	Vervangingsovereenkomst	213			
c.	Volgens het geslacht en het studieniveau				
	- Mannen:				
	lager onderwijs	220			
	secundair onderwijs	221	1	1	1,1
	hoger niet-universitair onderwijs	222	3		3,0
	universitair onderwijs	223	3		3,0
	- Vrouwen:				
	lager onderwijs	230			
	secundair onderwijs	231	1		1,0
	hoger niet-universitair onderwijs	232	3		3,0
	universitair onderwijs	233	3		3,0
B. UITGETREDEN					
a.	Aantal werknemers met een in het personeelsregister opgetekende datum waarop hun overeenkomst tijdens het boekjaar een einde nam	305	1	1	1,1
b.	Volgens de aard van de arbeidsovereenkomst				
	Overeenkomst voor een onbepaalde tijd	310			
	Overeenkomst voor een bepaalde tijd	311	1	1	1,1
	Overeenkomst voor een duidelijk omschreven werk	312			
	Vervangingsovereenkomst	313			
c.	Volgens het geslacht en het studieniveau				
	- Mannen:				
	lager onderwijs	320			
	secundair onderwijs	321		1	0,1
	hoger niet-universitair onderwijs	322			
	universitair onderwijs	323			
	- Vrouwen:				
	lager onderwijs	330			
	secundair onderwijs	331			
	hoger niet-universitair onderwijs	332			
	universitair onderwijs	333	1		1,0
d.	Volgens de reden van beëindiging van de overeenkomst :				
	Pensioen	340			
	Brugpensioen	341			
	Afdanking	342			
	Andere reden	343	1	1	1,1
	waarvan : het aantal werknemers dat als zelfstandige ten minste op halftijdse basis diensten blijft verlenen aan de onderneming	350			

## XX. EVALUATIEREGELS

### 1. Immateriële vaste activa

#### a. Sectoren Kaai

De waarde van de immateriële vaste activa werd “pro memorie” geregistreerd overeenkomstig de bepalingen van artikel 8 van de statuten.

#### b. Sectoren Steenweg

De tegenpost van de waarde van de immateriële vaste activa is opgenomen in de passiva in rubriek I en is vertegenwoordigd door aandelen die op geen enkele terugbetaling recht geven.

### 2. Materiële vaste activa

Gelet op de boekhoudkundige verplichtingen voortvloeiend uit het bijzonder controlestelsel waaraan de bedrijven van onze sector zijn onderworpen, heeft het Ministerie van Economische zaken ons toegestaan, krachtens artikel 15 van de wet van 17 juli 1975 betreffende de boekhouding en de jaarrekening van de bedrijven, de rubrieken van de materiële vaste activa van de balans aan te passen.

Die wijziging bestaat hoofdzakelijk uit een transfer :

- van de burgerlijke bouwkunde, van rubriek 22 naar rubriek 23;
- van het gereedschap, van rubriek 23 naar rubriek 24;
- van de woonhuizen, van de rubriek 26 naar rubriek 22.

De waarde van de materiële vaste activa die het distributienet van de intercommunale vormen (technische installaties: terreinen, gebouwen en uitrustingen) is gelijk aan de geherwaardeerde boekhoudwaarde overeenkomstig de afwijking van de voorschriften van artikel 34 van het K.B. van 8 oktober 1976, zoals gewijzigd door artikel 29 van het K.B. van 12 september 1983, verkregen van het Ministerie van Economische zaken op 22 november 1985.

#### **Boekhoudwaarde**

De boekwaarde is de aanschaffingswaarde, verminderd met de bijdragen van de cliënteel en met de afschrijvingen, zoals hieronder omschreven.

#### **Herwaardering**

De boekwaarde wordt geherwaardeerd volgens dezelfde regels dan die welke zijn toegepast voor het bepalen van de afschrijvingsbasis, zoals hieronder omschreven.

#### **Afschrijvingen**

De afschrijvingsmodaliteiten zijn bepaald in artikel 61 van de statuten.

De lineaire afschrijvingsvoeten zijn de volgende :

- 0% op de terreinen
- 2% op de kabels laag-en middenspanning opgenomen in rubriek III B
- 3% op de constructies opgenomen in rubriek III A
- 3% op de installaties opgenomen in rubriek III B
- 6% op de installaties van openbare verlichting en van signalisatie van de sector “Kaai elektriciteit” opgenomen in rubriek III B
- 10% op de WKK- installaties opgenomen in rubriek III B
- 10% op de aanhangwagens en diverse installaties opgenomen in rubriek III C
- 20% op de voertuigen, computeruitrustingen en kantoor materiaal opgenomen in rubriek III C
- 20% op de in huur gegeven radiatoren, opgenomen in rubriek III E

De op 31 december vastgestelde basis is die welke op die datum in de boeken voorkomt, evenwel verminderd met de waarde van de tijdens het boekjaar afgebroken installaties en dus vertegenwoordigd door :

a) de aanschaffingswaarde verminderd met :

- de tussenkomsten van de cliënteel ;
- de volledig afgeschreven installaties.

b) de herwaardering van de technische installaties, door toepassing van de artikels 11 en 60 van de statuten, op de waarden opgenomen onder a) die voorzien zijn van een coëfficiënt “k-1” waar k gelijk is aan

**Sectoren “Steenweg gas”, “Kaai elektriciteit”, “Kaai gas” :**

Voor de inbrengen bij de oprichting:  $0,5 + 0,5$  (Ia / Ir)

Voor de nieuwe installaties:  $0,5 + 0,5$  (Ia / Ir)

**$0,5 + 0,5$  (Ii / Ir)**

**Sector “Steenweg elektriciteit”**

Voor de inbrengen bij de oprichting :  $0,2 + 0,8$  (Ia / Ir)

Voor de nieuwe installaties:  $0,2 + 0,8$  (Ia / Ir)

**$0,2 + 0,8$  (Ii / Ir)**

Waarin :

- Ia de som is van de tot dezelfde basis herleide indexcijfers van de groothandels- en de consumptieprijzen van de maand juni van het afschrijvingsjaar ;
- Ii de som is van de tot dezelfde basis herleide indexcijfers van de groothandels- en de consumptieprijzen van de maand juni van het investeringsjaar ;
- Ir de som is van de tot dezelfde basis herleide indexcijfers van de groothandels- en de consumptieprijzen van de maand juni van het jaar van inbreng bij de oprichting (sectoren Steenweg : 1981 ; sectoren Kaai : 1986).

De laatste officieel gepubliceerde waarde van het indexcijfer van de groothandelsprijzen heeft betrekking op de maand december 1988. In afwachting van de officiële publicatie van een nieuwe globale index, wordt bij de berekening van de aanpassingscoëfficiënt, het indexcijfer van de groothandelsprijzen vervangen door de eerst gepubliceerde voorlopige waarde van het indexcijfer van de industriële productieprijs, vermenigvuldigd met de omrekeningscoëfficiënt tussen beide indexen, gelijk aan :

$8,18 = G$  december 1988 / IPPI december 1988

Vanaf één januari 2002, werd het indexcijfer van de industriële productieprijs met als basis 1980 = 100, vervangen door het indexcijfer van de productieprijs met basis 2000=100. De omrekeningscoëfficiënt bedraagt 1,506.

Voor alle materiële vaste activa van de intercommunale, mag de aanpassing van de afschrijvingsbasis en de aanpassing van de boekwaarde niet leiden tot respectievelijk een waarde die lager ligt dan de inbrengwaarde of aanschaffingswaarde, onder aftrek van de tussenkomsten, en een waarde die lager ligt dan het verschil tussen diezelfde inbrengwaarde of aanschaffingswaarde en de afschrijvingen die hierop werden berekend.

De op die manier gedefinieerde afschrijvingsdotatie wordt opgenomen in rubriek II D van de exploitatielasten; zij heeft als tegenwaarde:

- de materiële vaste activa, voor het bedrag van de dotatie dat overeenstemt met de onder punt a) opgenomen waarden ;
- de niet-beschikbare reserves (rubriek IV B van de passiva) voor het bedrag van de dotatie dat betrekking heeft op de onder punt b) opgenomen herwaardering.



## **Afbraken**

### **Technische installaties :**

De geherwaardeerde boekwaarde, verminderd met de recuperaties, wordt ten laste genomen en de overeenstemmende meerwaarde op het passief wordt overgedragen naar de niet-beschikbare reserves.

### **Overige vaste activa :**

De boekwaarde, verminderd met de recuperaties, wordt ten laste genomen.

Voor de publicatie van de jaarrekeningen is er een bedrag van 48.495,93 EUR getransfereerd van de rubriek 630 naar de rubriek 640/8. Dit bedrag betreft de afschrijvingen op verworven activa, nog niet geactiveerd op afsluitdatum van de boekhouding.

### **3. VOORRADEN EN BESTELLINGEN IN UITVOERING.**

De bestellingen in uitvoering worden hernomen tegen hun kostprijs

### **4. VORDERINGEN OP TEN HOOGSTE 1 JAAR.**

De vorderingen, die deze rubriek uitmaken werden erin hernomen tegen hun nominale waarde. Zij omvatten namelijk de van de cliënteel en van de gemeenten te ontvangen bedragen voor leveringen van energie en diverse werken. Zij worden verminderd met deze welke als oninvorderbaar worden beschouwd met inbegrip van de vorderingen betreffende gekende faillissementen. Deze niet-invorderbare schulvorderingen worden in hun geheel ten laste genomen langs het debet van de resultatenrekening (Andere Bedrijfskosten II/G); wanneer een gedeelte ervan later wordt geïnd, komt het herwonnen bedrag voor op het credit van de resultatenrekening (Andere Bedrijfskosten I/D).

### **5. VOORZIENINGEN VOOR RISICO'S EN KOSTEN**

Deze voorzieningen worden berekend overeenkomstig de door de Raad van bestuur genomen beslissingen.

### **6. SCHULDEN OP TEN HOOGSTE EEN JAAR**

De bedragen, die in deze rubrieken vervat zijn, werden erin hernomen tegen hun nominale waarde.

## **XXI. OVERLOPENDE REKENINGEN**

De overlopende rekeningen van de activa bevatten onder andere beheerskosten die door de aangesloten maatschappij aan de intercommunale worden doorgerekend in toepassing van de dienaangaande genomen bestuurlijke besluiten en die overeenstemmen met de pensioenlasten die werden uitbetaald in de vorm van kapitaal ten gunste van haar personeel dat voorheen was toegewezen aan de distributieactiviteiten op het grondgebied van de intercommunale.

De tenlasteneming van deze kosten in de intercommunale wordt, volgens het principe van de periodieke overeenstemming tussen de opbrengsten en de lasten, gespreid over een periode van ten hoogste 20 jaar.

## **XXII. ALGEMENE INFORMATIE**

Op de Algemene vergadering van 16/12/2002 werd beslist om de fusie door absorptie met de intercommunale Interga per 01/01/2003 goed te keuren.

Dezelfde Algemene vergadering verklaarde zich eveneens akkoord met de inbreng van de activiteitstak van de distributie elektriciteit en gas op het grondgebied van de Brusselse gemeenten van de intercommunale Sibelgas.

Tengevolge van deze hergroepering werd beslist de naam te wijzigen in SIBELGA vanaf 01/01/2003.

## **XXIII. KAPITAALSUBSIDIES**

De ontvangen subsidies van AWIPH hebben betrekking op de aankoop van een telefooncentrale, aangepast voor slechtzienden.



VERSLAG VAN HET COLLEGE  
VAN COMMISSARISSEN AAN DE JAARVERGADERING  
VAN DE VENNOTEN VAN 21 JUNI 2004

---

Mevrouwen, Mijne Heren,

Overeenkomstig de wettelijke en statutaire bepalingen, hebben wij de eer u verslag uit te brengen over de uitoefening van ons mandaat betreffende het boekjaar 2003.

Wij hebben de controle uitgevoerd van de jaarrekening afgesloten op 31 december laatstleden ; wij hebben één voor één de diverse posten nagegaan en hun volkomen overeenstemming met de maatschappelijke boeken vastgesteld ; bovendien hebben wij van de bestuurders en de aangestelden van de maatschappij al de gevraagde uitleg en informatie bekomen.

Wij hebben vastgesteld dat de boekhouding en de jaarrekening zijn opgesteld overeenkomstig de geldende wettelijke en reglementaire voorschriften.

De jaarrekening geeft, naar onze mening, een juist beeld van het patrimonium, de financiële toestand en de resultaten van de maatschappij, rekening houdend met de wettelijke en voorgeschreven bepalingen die ze regelen ; ook zijn de in de toelichting gegeven rechtvaardigingen volkomen passend.

Het jaarverslag bevat de door de wet vereiste inlichtingen en stemt overeen met de jaarrekening.

De voorgestelde verwerking van het resultaat stemt overeen met de statuten en met de wettelijke voorschriften.

Anderzijds hebben wij geen kennis van aangepane verrichtingen of genomen beslissingen die in overtreding zouden zijn met de statuten of met het Wetboek van vennootschappen.

Bijgevolg hebben wij de eer u voor te stellen de jaarrekening goed te keuren zoals zij is voorgelegd door de Raad van bestuur.

Wij hebben geen enkel voorbehoud of bezwaar in dat verband.

Alvorens dit verslag af te sluiten, wensen wij de Heer A. Serckx, Commissaris-revisor, te bedanken voor de medewerking die hij ons heeft verleend bij het volbrengen van onze opdracht.

Brussel, 6 mei 2004  
HET COLLEGE VAN COMMISSARISSEN

VERSLAG VAN COMMISSARIS-REVISOR OVER DE JAARREKENING  
OP 31 DECEMBER 2003 VAN DE COÖPERATIEVE  
INTERCOMMUNALE VERENIGING SIBELGA  
AAN DE ALGEMENE VERGADERING VAN 21 JUNI 2004

Mevrouwen, Mijne Heren,

Overeenkomstig de wettelijke en reglementaire bepalingen, brengen wij u verslag uit over de uitvoering van de controle-opdracht die ons werd toevertrouwd.

Wij hebben de controle uitgevoerd van de jaarrekening, opgesteld onder de verantwoordelijkheid van de Raad van bestuur van de vennootschap, over het boekjaar afgesloten op 31 december 2004, met een balanstotaal van 1.424.299.730,55 EUR en waarvan de resultatenrekening afsluit met een winst van het boekjaar van 145.908.781,59 EUR. Wij hebben eveneens de bijkomende specifieke controles uitgevoerd die door de wet zijn vereist.

**Verklaring over de jaarrekening zonder voorbehoud**

Onze controles werden verricht overeenkomstig de normen van het Instituut der Bedrijfsrevisoren. Deze beroepsnormen eisen dat onze controle zo wordt georganiseerd en uitgevoerd dat een redelijke mate van zekerheid wordt verkregen dat de jaarrekening geen onjuistheden van materieel belang bevat, rekening houdend met de Belgische wettelijke en bestuursrechtelijke voorschriften met betrekking tot de jaarrekening.

Overeenkomstig deze normen hebben wij rekening gehouden met de administratieve en boekhoudkundige organisatie van de vennootschap, alsook met de procedures van interne controle. De verantwoordelijken van de vennootschap hebben onze vragen naar opheldering of inlichtingen duidelijk beantwoord. Wij hebben op basis van steekproeven de verantwoording onderzocht van de bedragen opgenomen in de jaarrekening. Wij hebben de waarderingsregels, de betekenisvolle boekhoudkundige ramingen die de onderneming maakte en de voorstelling van de jaarrekening in haar geheel beoordeeld. Wij zijn van mening dat deze werkzaamheden een redelijke basis vormen voor het uitbrengen van ons oordeel.

Naar ons oordeel, rekening houdend met de toepasselijke wettelijke en bestuursrechtelijke voorschriften, geeft de jaarrekening afgesloten op 31 december 2003 een getrouw beeld van het vermogen, van de financiële toestand en van de resultaten van de vennootschap en wordt een passende verantwoording gegeven in de toelichting.

**Bijkomende verklaringen en inlichtingen**

Wij vullen ons verslag aan met de volgende bijkomende verklaringen en inlichtingen die niet van aard zijn om de draagwijdte van onze verklaring over de jaarrekening te wijzigen:

- Het jaarverslag bevat de door de wet vereiste inlichtingen en stemt overeen met de jaarrekening.
- Onverminderd formele aspecten van ondergeschikt belang, wordt de boekhouding gevoerd en de jaarrekening opgesteld overeenkomstig de in België toepasselijke wettelijke en bestuursrechtelijke voorschriften.
- Wij dienen u geen enkele verrichting of beslissing mee te delen die in overtreding met de statuten of de vennootschappenwet zou zijn gedaan of genomen.
- De resultaatsverwerking die aan de algemene vergadering wordt voorgesteld, stemt overeen met de wettelijke en statutaire bepalingen.

Brussel, 6 mei 2004,  
Alain SERCKX, Commissaris-revisor

## Statistische gegevens - Elektriciteit

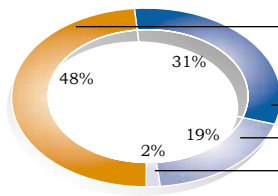


<b>AANKOOP</b>	<b>2003</b>
Hoeveelheden (kWh)	4 394 599 731
Waarden (EUR)	228 344 952,64
<b>Gemiddelde prijzen (EUR/kWh)</b>	<b>0,0520</b>
Via ons netwerk verdeelde energie, voor rekening van de leveranciers ( kWh)	805 705 413
<b>AANTAL ABONNEES</b>	<b>2003</b>
Hoogspanning - Professionele cliënteel	5 395
Laagspanning - Cliënteel behalve O.V.	555 542
<b>Hoog- en laagspanning</b>	<b>560 937</b>

GEMEENTEN	ENERGIEVERKOOP HOOGSPANNING (MWh)	ENERGIEVERKOOP LAAGSPANNING (MWh)	TOTALE ENERGIEVERKOOP (MWh)	KLANTEN ELEKTRICITEIT (AANTAL)
	2003	2003	2003	2003
Anderlecht	169 346	162 228	331 574	47 621
Brussel	919 237	431 607	1 350 844	88 290
Elsene	116 143	202 667	318 810	50 227
Etterbeek	54 396	88 739	143 135	26 422
Evere	91 674	64 983	156 657	17 580
Ganshoren	12 512	40 153	52 665	11 943
Jette	24 905	81 118	106 023	23 189
Koekelberg	9 984	30 043	40 027	9 581
Oudergem	61 418	65 301	126 719	16 548
Schaarbeek	73 844	195 414	269 258	54 485
Sint-Agatha-Berchem	24 880	38 604	63 484	10 185
Sint-Gillis	56 663	94 510	151 173	26 721
Sint-Jans-Molenbeek	81 384	123 753	205 137	35 937
Sint-Joost-ten-Node	72 726	44 014	116 740	11 122
Sint-Lambrechts-Woluwe	86 805	108 566	195 371	28 604
Sint-Pieters-Woluwe	30 498	87 843	118 341	21 177
Ukkel	88 543	192 707	281 250	42 731
Vorst	56 569	77 982	134 551	26 108
Watermaal-Bosvoorde	29 913	50 921	80 834	12 466
<b>Totaal</b>	<b>2 061 440</b>	<b>2 181 153</b>	<b>4 242 593</b>	<b>560 937</b>

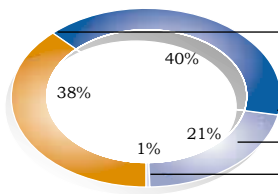
ELEKTRICITEITSVERKOOP

VERBRUIK 2003 (kWh)




<b>Hoogspanning</b>	<b>2 061 440 363</b>
• Professionele cliënteel	2 061 440 363
<b>Laagspanning</b>	<b>2 181 152 676</b>
• Residentieel tarief	1 324 903 377
• Professioneel tarief	785 015 699
• Openbare verlichting	71 233 600
	<b>4 242 593 039</b>

ONTVANGSTEN 2003 (EUR)



<b>Hoogspanning</b>	<b>159 417 805,55</b>
• Professionele cliënteel	159 417 805,55
<b>Laagspanning</b>	<b>262 218 937,13</b>
• Residentieel tarief	169 176 181,47
• Professioneel tarief	90 477 543,40
• Openbare verlichting	2 880 428,61
Tarifaire maatregelen	-315 216,35
	<b>421 636 742,68</b>



<b>GEMIDDELDE PRIJZEN (EUR/kWh)</b>	<b>2001</b>	<b>2002</b>	<b>2003</b>
• <b>Gemiddelde prijzen</b>	<b>0,105</b>	<b>0,1021</b>	<b>0,0994</b>
<b>Hoogspanning</b>	<b>0,0784</b>	<b>0,0768</b>	<b>0,0773</b>
• Professionele cliënteel	0,0784	0,0768	0,0773
<b>Laagspanning</b>	<b>0,1279</b>	<b>0,1238</b>	<b>0,1202</b>
• Residentieel tarief	0,1400	0,1268	0,1277
• Professioneel tarief	0,1101	0,1238	0,1153
• Openbare verlichting	0,0526	0,0500	0,0404

GEMEENTEN	METERS (AANTAL)	AFTAKKINGEN ELEKTRICITEIT (AANTAL) 2003	LAAGSPANNINGSNETWERK (METER)			MIDDENSPANNING-NETWERK (METER) 2003
	2003		ONDERGRONDS 2003	BOVENGRONDS 2003	TOTAAL 2003	
Anderlecht	55 069	18 224	320 187	493	320 680	288 213
Brussel	104 236	28 712	656 993	5 741	662 734	658 993
Elsene	56 795	14 604	440 523	0	440 523	205 781
Etterbeek	29 517	8 261	115 433	0	115 433	71 950
Evere	18 939	5 522	105 215	0	105 215	83 386
Ganshoren	12 760	3 533	66 414	780	67 194	31 492
Jette	25 449	7 412	127 812	71	127 883	52 102
Koekelberg	10 956	2 662	38 024	0	38 024	17 829
Oudergem	17 837	7 892	131 226	0	131 226	80 065
Schaarbeek	65 247	19 753	310 841	0	310 841	152 635
Sint-Agatha-Berchem	11 257	5 253	70 487	1 291	71 778	51 229
Sint-Gillis	33 418	7 847	164 755	0	164 755	53 008
Sint-Jans-Molenbeek	42 618	10 763	253 216	490	253 706	138 662
Sint-Joost-ten-Node	13 635	3 725	59 174	0	59 174	59 638
Sint-Lambrechts-Woluwe	31 023	9 862	150 987	338	151 325	114 393
Sint-Pieters-Woluwe	22 619	10 527	196 487	0	196 487	91 244
Ukkel	46 595	18 342	360 813	233	361 046	178 180
Vorst	29 459	8 613	141 719	320	142 039	84 103
Watermaal-Bosvoorde	13 452	6 952	105 237	24 889	130 126	60 653
<b>Totaal</b>	<b>640 881</b>	<b>198 459</b>	<b>3 815 544</b>	<b>34 646</b>	<b>3 850 189</b>	<b>2 473 555</b>

## Statistische gegevens - Gas

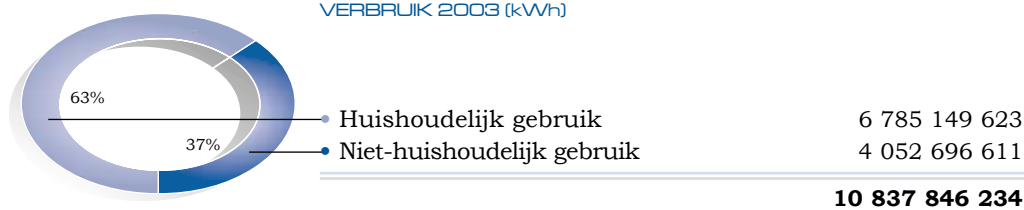


<b>AANKOOP</b>	<b>2003</b>
Hoeveelheden (kWh)	10 837 846 169
Waarden (EUR)	177 062 600,00
<b>Gemiddelde prijzen (EUR / kWh)</b>	<b>0,016337</b>
<b>GEMIDDELTE PRIJZEN (EUR / KWH)</b>	<b>2003</b>
Middendruk	4 818
Lage druk	379 274
<b>Midden- en lage druk</b>	<b>384 092</b>

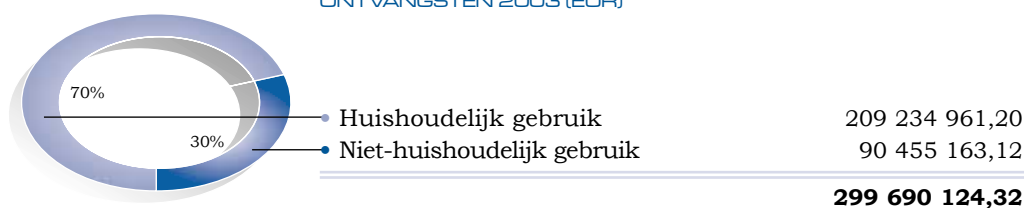
GEMEENTEN	KLANTEN (AANTAL)	GAS METERS (AANTAL)	DIENT- LEIDINGEN (AANTAL)
	2003	2003	2003
Anderlecht	34 372	12 812	7 234
Brussel	53 764	72 430	25 716
Elsene	34 639	40 057	13 648
Etterbeek	18 868	21 013	7 641
Evere	10 786	12 886	5 173
Ganshoren	8 179	9 748	3 354
Jette	15 592	19 012	7 001
Koekelberg	6 509	7 696	2 480
Oudergem	11 946	45 378	17 534
Schaarbeek	41 294	55 437	19 121
Sint-Agatha-Berchem	7 328	8 025	4 464
Sint-Gillis	19 861	25 789	7 496
Sint-Jans-Molenbeek	25 475	30 835	9 775
Sint-Joost-ten-Node	8 462	11 648	3 498
Sint-Lambrechts-Woluwe	17 366	18 915	8 609
Sint-Pieters-Woluwe	13 669	14 754	8 583
Ukkel	27 935	31 403	16 429
Vorst	19 224	22 184	8 030
Watermaal-Bosvoorde	8 823	8 785	6 431
<b>Totaal</b>	<b>384 092</b>	<b>468 807</b>	<b>182 217</b>

## GAS VERKOOP

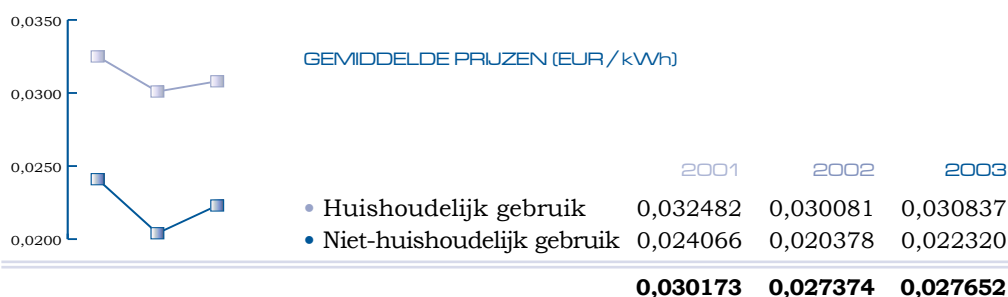
VERBRUIK 2003 (kWh)



ONTVANGSTEN 2003 (EUR)



GEMIDDELDE PRIJZEN (EUR / kWh)



GEMEENTEN	ENERGIEVERKOOP (kWh)	MIDDENDRUK-LEIDINGEN (METER)	LAGE DRUKLEIDINGEN (METER)
	2003	2003	2003
Anderlecht	969 716 311	74 775	203 179
Brussel	2 374 357 780	154 505	352 973
Elsene	851 181 663	26 646	144 376
Etterbeek	433 821 945	15 254	79 144
Evere	307 086 446	20 719	67 692
Ganshoren	177 682 476	10 045	41 108
Jette	392 928 680	16 182	82 292
Koekelberg	112 694 147	5 433	27 230
Oudergem	320 105 342	18 903	89 085
Schaarbeek	887 404 012	27 878	172 399
Sint-Agatha-Berchem	167 437 356	10 968	48 839
Sint-Gillis	379 130 388	13 139	73 603
Sint-Jans-Molenbeek	530 376 832	29 380	117 312
Sint-Joost-ten-Node	232 437 987	5 174	34 785
Sint-Lambrechts-Woluwe	552 248 430	34 572	108 302
Sint-Pieters-Woluwe	366 200 685	20 343	142 245
Ukkel	876 969 190	48 673	242 748
Vorst	594 969 552	24 584	89 430
Watermaal-Bosvoorde	311 097 012	19 705	76 733
<b>Totaal</b>	<b>10 837 846 234</b>	<b>576 878</b>	<b>2 193 475</b>





## Toelichting van de symbolen

### Elektriciteit

kWh	kilowattuur	eenheid van energieverbruik
GWh	gigawattuur	1 miljoen kWh
TWh	terawattuur	1 miljard kWh
W	watt	eenheid van elektrisch vermogen
kW	kilowatt	1000 W
MW	megawatt	1 miljoen W
GW	gigawatt	1 miljard W
V	volt	eenheid van elektrische spanning
kV	kilovolt	1000 V
A	ampère	eenheid van elektrische stroomsterkte
kVA	kilovoltampère	eenheid van schijnvermogen
MVA	megavoltampère	1000 kVA
LS	laagspanning	(230 en 400 V)
MS	middenspanning	(1 à 30 kV)
HS	hoogspanning	(36 à 220 kV)

### Gas

kWh	kilowattuur	eenheid van energieverbruik
GWh	gigawattuur	1 miljoen kWh
TWh	terawattuur	1 miljard kWh
bar		eenheid van druk
LD	lage druk	(< 5 bar)
MD	middendruk	(5 < 15 bar)
CREG	Commissie voor Regulering van de Elektriciteit en het Gas	Federaal organisme voor de regulering van de energiemarkt
BIM	Brussels Instituut voor Milieubeheer	Milieu- en energieadministratie van het Brussels Hoofdstedelijk Gewest
DNB	Distributienetbeheerder	
TNB	Transmissienetbeheerder	

## Adres

---

**Zetel van de Vennootschap :** Werkhuizenkaai, 16 - 1000 Brussel

**Zetel :** Elensesteenweg, 133 - 1050 Brussel

Telefoon : 02 549 41 56 - Fax : 02 549 43 34 - e-mail : [info@sibelga.be](mailto:info@sibelga.be) - [www.sibelga.be](http://www.sibelga.be)

B.T.W. nummer : BE 222.869.673.

Register van rechtspersonen : 0 222.869.673.

## Contacten

Klantendienst : 02 549 41 00

Gasreuk : 02 274 40 44

Defecten gas en elektriciteit (24u/24) 02 274 40 66 en openbare verlichting

## Klantenonthaal

Elsensesteenweg 133, 1050 Brussel

Visverkopersstraat 13, 1000 Brussel

E. Machtenssquare 17, 1080 Brussel

Open van maandag tot donderdag van 8 tot 16.30 uur & vrijdag van 8 tot 15.45 uur.



Sibelga CVBA

Werkhuizenkaai, 16  
B.1000 Brussel

Telefoon : 02 549 41 56  
Fax : 02 549 43 34  
e-mail : [info@sibelga.be](mailto:info@sibelga.be)  
[www.sibelga.be](http://www.sibelga.be)